

**CORPORACIÓN CENTRO DE ESTUDIOS DE DERECHO, JUSTICIA Y
SOCIEDAD / DEJUSTICIA**

ESTADOS FINANCIEROS

(Valores expresados en miles de pesos colombianos)

Por los años terminados a diciembre 31 de 2024 y diciembre 31 de 2023, e
informe del Revisor Fiscal

CONTENIDO:

1. **Dictamen del revisor fiscal**
2. **Certificación de los estados financieros**
3. **Estados financieros**
 - 3.1 Estado de Situación Financiera
 - 3.2 Estado de Resultado Integral
 - 3.3 Estado de Cambio en el Patrimonio del Periodo
 - 3.4 Estado de Flujo de Efectivo del Periodo
 - 3.5 Notas a los Estados Financieros

Bogotá, 3 de Marzo de 2025

Informe del Revisor Fiscal

A los Socios de la **CORPORACIÓN CENTRO DE ESTUDIOS DE DERECHO, JUSTICIA Y SOCIEDAD / DEJUSTICIA**

He auditado los estados financieros individuales de **DEJUSTICIA**, que comprenden el Estado de Situación Financiera al 31 de diciembre de 2024, el Estado de Resultados Integral, el Estado de Cambios en el Patrimonio y el Estado de Flujo de Efectivo, correspondientes al ejercicio terminado en dicha fecha, así como las notas explicativas de los estados financieros que incluyen un resumen de las políticas contables significativas.

Opinión

En mi opinión, los estados financieros individuales adjuntos de **DEJUSTICIA**, presentan razonablemente, en todos los aspectos significativos, la situación financiera a 31 de diciembre de 2024, el resultado de sus operaciones, los cambios en su patrimonio y su flujo de efectivo, por el año terminado en dicha fecha; y han sido preparados, en todos los aspectos materiales, de conformidad con el anexo N° 2 del Decreto 2420 de 2015 y sus modificatorios, que incorporan las Normas Internacionales de Información Financiera para Grupo N° 2. Los estados financieros a 31 de diciembre de 2023 fueron auditados por otro profesional y su opinión fue favorable.

Fundamentos de la opinión

He llevado a cabo mi auditoría de conformidad con el artículo 7 de la Ley 43 de 1990.

Mi responsabilidad de acuerdo con dichas normas se describe más adelante en la sección “Responsabilidades del auditor en relación con la auditoría de los estados financieros” de mi informe.

Soy independiente de **DEJUSTICIA.**, de conformidad con los requerimientos de ética aplicables a mi auditoría de los estados financieros y he cumplido las demás responsabilidades de conformidad con la Ley 43 de 1990 y el anexo N°4 del Decreto Único Reglamentario 2420 de 2015 y sus modificatorios.

Considero que la evidencia de auditoría que he obtenido proporciona una base suficiente y adecuada para mi opinión.

Responsabilidades de la dirección y de los responsables del gobierno de la entidad en relación con los estados financieros

La dirección es responsable de la preparación y presentación de los estados financieros individuales adjuntos de conformidad con el anexo N°2 del Decreto 2420 de 2015 y sus modificatorios, que incorporan las Normas Internacionales de Información Financiera para Grupo N°2. Esta responsabilidad incluye; diseñar, implementar y mantener el control interno relevante para que los estados financieros citados estén libres de errores de importancia relativa debido a fraude o error; seleccionar y aplicar las políticas contables apropiadas; así como establecer estimaciones contables que sean razonables en las circunstancias.

Adicionalmente, en la preparación de los estados financieros individuales, la dirección es responsable de la valoración de la capacidad de **DEJUSTICIA**, de continuar en funcionamiento, revelando, según corresponda, las cuestiones relacionadas con la corporación en funcionamiento y utilizando este principio contable, excepto si la dirección tiene intención de liquidar a **DEJUSTICIA**, o de cesar sus operaciones, o bien no exista otra alternativa realista.

Responsabilidades del auditor en relación con la auditoría de los estados financieros

Mi objetivo es obtener una seguridad razonable de que los estados financieros en su conjunto están libres de incorrección material, debida a fraude o error, y emitir un informe de auditoría que contiene mi opinión. Seguridad razonable es un alto grado de seguridad, pero no garantiza que una auditoría realizada de conformidad con el artículo 7 de la Ley 43 de 1990 siempre detecte una incorrección material cuando existe. Las incorrecciones pueden deberse a fraude o error y se consideran materiales si, individualmente o de forma agregada, puede preverse razonablemente que influyan en las decisiones económicas que los usuarios toman basándose en los estados financieros individuales.

Como parte de una auditoría de conformidad con el artículo 7 de la Ley 43 de 1990, apliqué mi juicio profesional y mantengo una actitud de escepticismo profesional durante toda la auditoría. También:

- Identifiqué y valoré los riesgos de incorrección material en los estados financieros individuales, debida a fraude o error; diseñé y apliqué procedimientos de auditoría para responder a dichos riesgos y obtuve evidencia de auditoría suficiente y adecuada para proporcionar una base para mi opinión.
- Evalué la adecuación de las políticas contables aplicadas y la razonabilidad de las estimaciones contables y la correspondiente

información revelada por la dirección, y evalué la presentación global de los estados financieros.

- Me comuniqué con los responsables del gobierno de la entidad en relación con, entre otras cuestiones, el alcance y el momento de realización de la auditoría planificados y los hallazgos significativos de la auditoría, así como cualquier deficiencia significativa del control interno que identifiqué en el transcurso de la auditoría.
- Concluí sobre lo adecuado de la utilización, por la dirección, del principio contable de corporación en funcionamiento, según la evidencia de auditoría obtenida hasta la fecha de mi informe de auditoría.

Informe sobre otros requerimientos legales y reglamentarios.

Informo que, con base en el resultado de mis pruebas, en mi concepto, durante el año 2024, **DEJUSTICIA:**

- a) Ha llevado su contabilidad conforme a las normas legales y a la técnica contable;
- b) Las operaciones registradas en los libros de contabilidad y los actos de los administradores se ajustan a los estatutos y a las decisiones de la Asamblea de socios;
- c) la correspondencia, los comprobantes de las cuentas y los libros de actas de Consejo se llevan y se conservan debidamente;
- d) el informe de gestión de la Administración guarda la debida concordancia con los estados financieros individuales;
- e) la entidad ha efectuado la liquidación y pago oportuno al Sistema de Seguridad Social Integral;
- f) y los administradores dejaron constancia en el informe de gestión de que no entorpecieron la libre circulación de las facturas de sus proveedores de bienes y servicios.

Opinión sobre control interno y cumplimiento legal y normativo.

Además, el Código de Comercio establece en el artículo 209 la obligación de pronunciarme sobre el cumplimiento de normas legales e internas y sobre lo adecuado del control interno.

Mi trabajo se efectuó mediante la aplicación de pruebas para evaluar el grado de cumplimiento de las disposiciones legales y normativas por la administración de la entidad, así como del funcionamiento del proceso de control interno, el cual es igualmente responsabilidad de la administración.

El control interno de una entidad incluye aquellas políticas y procedimientos que:

- (1) permiten el mantenimiento de los registros que, en un detalle razonable, reflejen en forma fiel y adecuada las transacciones y las disposiciones de los activos de la entidad;
- (2) proveen razonable seguridad de que las transacciones son registradas en lo necesario para permitir la preparación de los estados financieros de acuerdo con el marco técnico normativo aplicable al Grupo N° 2, que corresponde a la NIIF para las pymes, y que los ingresos y desembolsos de la entidad están siendo efectuados solamente de acuerdo con las autorizaciones de la administración y de aquellos encargados del gobierno corporativo; y
- (3) proveen seguridad razonable en relación con la prevención, detección y corrección oportuna de adquisiciones no autorizadas, y el uso o disposición de los activos de la entidad que puedan tener un efecto importante en los estados financieros.
- (4) garanticen el cumplimiento de la normatividad legal que afecte a **DEJUSTICIA**., así como de las disposiciones de los estatutos y de los órganos de administración, y el logro de los objetivos propuestos por la administración en términos de eficiencia y efectividad organizacional.

Esta conclusión se ha formado con base en las pruebas practicadas para establecer si la entidad ha dado cumplimiento a las disposiciones legales y estatutarias, y a las decisiones de la Asamblea de Socios, y mantiene un sistema de control interno que garantice la efectividad y eficiencia de las operaciones, la confiabilidad de la información financiera y el cumplimiento de las leyes y regulaciones aplicables. Las pruebas efectuadas, especialmente de carácter cualitativo, pero también incluyendo cálculos cuando lo consideré necesario de acuerdo con las circunstancias, fueron desarrolladas por mí durante el transcurso de mi gestión como revisor fiscal y en desarrollo de mi estrategia de revisoría fiscal para el periodo. Considero que los procedimientos seguidos en mi evaluación son una base suficiente para expresar mi conclusión.

Opinión sobre el cumplimiento legal y normativo: En mi opinión, la entidad ha dado cumplimiento a las leyes y regulaciones aplicables, así como a las disposiciones estatutarias, de Asamblea de socios, en todos los aspectos importantes.

Opinión sobre la efectividad del sistema de control interno: En mi opinión, el control interno es efectivo, en todos los aspectos importantes, con base en la evidencia de auditoría.



JULIAN ANDRES SIERRA SUAZA

Revisor Fiscal

Tarjeta Profesional 130152-T

Designado por SM&G CONSULTING S.A.S.

WWW.SMYGCONSULTING.CO

INFO@SMYGCONSULTING.CO

CLL 6A # 75 - 56 LOC 115

CEL: 3115950181

CERTIFICACIÓN DE ESTADOS FINANCIEROS **Año Gravable 2024**

Los suscritos, representante legal y contador de la Corporación DEJUSTICIA.

Certificamos:

Que en forma previa hemos preparado y verificado las afirmaciones contenidas en los estados financieros de la Corporación al 31 de diciembre de 2024, conforme a la normatividad legal aplicable, que así lo regula.

De acuerdo con lo anterior, en relación con los estados financieros mencionados, manifestamos lo siguiente:


Que los hechos económicos que afectan a la Corporación han sido correctamente clasificados, descritos, revelados y están contenidos en las notas a los Estados Financieros.

Los activos y pasivos cuantificables existen, así como sus derechos y obligaciones registrados de acuerdo con corte de documentos y con las acumulaciones y compensaciones contables de sus transacciones en el ejercicio.

Se certifica que las cifras incluidas son fielmente tomadas de los libros oficiales y auxiliares de nuestro software contable, están debidamente soportados y reflejan razonablemente la situación financiera de la Corporación.

No hemos tenido conocimiento de irregularidades que involucren a miembros de la administración o empleados que puedan afectar la situación económica

Cordialmente,


Diana Guzman (20 mar., 2025 15:45 CDT)

DIANA ESTHER GUZMÁN RODRÍGUEZ
Representante Legal



HÉCTOR MANUEL RAMÍREZ FORERO
Contador
Tarjeta Profesional No. 71156-T

CORPORACIÓN CENTRO DE ESTUDIOS DE DERECHO, JUSTICIA Y SOCIEDAD/DEJUSTICIA
ESTADO DE SITUACIÓN FINANCIERA

31 DE DICIEMBRE DE 2024 Y 2023

(Cifras expresadas en miles de pesos colombianos, salvo que se indique otra cosa)

| | 2024 | 2023 |
|--|-------------------|-------------------|
| ACTIVO CORRIENTE | | |
| Caja (Nota 1) | 2.600 | 2.320 |
| Bancos Moneda Nacional (Nota 1) | 2.564.394 | 1.521.259 |
| Bancos Destinación Específica Moneda Nacional (Nota 1) | 1.187.784 | 2.491.206 |
| Fondos de Inversión Moneda Nacional (Nota 1) | 2.624.285 | 1.432.577 |
| Bancos Destinación Específica Moneda Extranjera (Nota 1) | 5.640.289 | 3.575.762 |
| EFFECTIVO Y EQUIVALENTES AL EFFECTIVO | 12.019.352 | 9.023.124 |
| INVERSIONES (Nota 2) | 40.013.924 | 39.431.657 |
| Cuentas por Cobrar a Clientes Nacionales (Nota 3) | 16.510 | 81.874 |
| Cuentas por Cobrar a Clientes Extranjeros (Nota 3) | 92.500 | 208.220 |
| Anticipos Avances y Otros (Nota 3) | 429.457 | 2.425.366 |
| CUENTAS POR COBRAR COMERCIALES Y OTRAS CUENTAS POR COBRAR | 538.467 | 2.715.459 |
| ACTIVOS POR IMPUESTOS (Nota 4) | 20.894 | 43.618 |
| TOTAL ACTIVO CORRIENTE | 52.592.637 | 51.213.858 |
| ACTIVO NO CORRIENTE | | |
| Terrenos (Nota 5) | 2.109.791 | 2.109.791 |
| Edificios (Nota 5) | 1.472.824 | 1.472.824 |
| Equipos de Oficina (Nota 5) | 73.225 | 73.225 |
| Equipos de Cómputo (Nota 5) | 46.114 | 46.114 |
| PROPIEDADES, PLANTA Y EQUIPO | 3.701.954 | 3.701.954 |
| Depreciación Acumulada Edificios (Nota 5) | (404.291) | (350.326) |
| Depreciación Acumulada Equipos de Oficina (Nota 5) | (53.108) | (38.382) |
| Depreciación Acumulada Equipos de Cómputo (Nota 5) | (9.277) | (10.860) |
| DEPRECIACION ACUMULADA | (466.676) | (399.569) |
| TOTAL ACTIVO NO CORRIENTE | 3.235.278 | 3.302.387 |
| TOTAL ACTIVO | 55.827.916 | 54.516.245 |

Las notas adjuntas forman parte integral de los estados financieros.


Diana Guzman (20 mar., 2025 15:45 CDT)

DIANA ESTHER GUZMAN
RODRIGUEZ
Representante Legal
(Ver mi certificación adjunta)



HECTOR MANUEL RAMIREZ
Contador
Tarjeta profesional No. 71156-T
(Ver mi certificación adjunta)


Julian Andres Sierra (20 mar., 2025 15:17 CDT)

S&M CONSULTING SAS
JULIAN ANDRES SIERRA
Revisor Fiscal
Tarjeta Profesional No. 130152-T
(Ver mi opinión adjunta)

CORPORACIÓN CENTRO DE ESTUDIOS DE DERECHO, JUSTICIA Y SOCIEDAD/DEJUSTICIA
ESTADO DE SITUACIÓN FINANCIERA

31 DE DICIEMBRE DE 2024 Y 2023

(Cifras expresadas en miles de pesos colombianos, salvo que se indique otra cosa)

| | 2024 | 2023 |
|--|-------------------|-------------------|
| PASIVO CORRIENTE | | |
| Pasivos Financieros (Nota 6) | 140.906 | 53.427 |
| Cuentas por Pagar (Nota 7) | 28.378 | 83.782 |
| Pasivos por impuestos (Nota 8) | 2.109 | 87.786 |
| Beneficios a los Empleados (Nota 9) | 1.000.338 | 932.141 |
| TOTAL PASIVO CORRIENTE | 1.171.731 | 1.157.136 |
| PASIVO NO CORRIENTE | | |
| Depósitos recibidos - Donaciones (Nota 10) | 14.990.666 | 17.816.819 |
| TOTAL PASIVO NO CORRIENTE | 14.990.666 | 17.816.819 |
| TOTAL PASIVO | 16.162.398 | 18.973.955 |
| FONDO SOCIAL | | |
| Fondo Social (Nota 11) | 1.006.113 | 1.006.113 |
| Donaciones (Nota 11) | 1.050.785 | 1.050.785 |
| Impacto por Adopción Transición NIIF (Nota 11) | 572.193 | 572.193 |
| Resultados del ejercicio (Nota 11) | 5.790.680 | 25.666.472 |
| Revalorización del Activo (Nota 11) | 1.069.421 | 1.069.421 |
| Asignaciones (Reservas) (Nota 11) | 30.176.327 | 6.177.308 |
| TOTAL FONDO SOCIAL | 39.665.518 | 35.542.291 |
| TOTAL PASIVO Y FONDO SOCIAL | 55.827.917 | 54.516.246 |

Las notas adjuntas forman parte integral de los estados financieros.


Diana Guzman (20 mar., 2025 15:45 CDT)

DIANA ESTHER GUZMÁN RODRÍGUEZ
Representante Legal
(Ver mi certificación adjunta)



HECTOR MANUEL RAMIREZ
Contador
Tarjeta profesional No. 71156-T
(Ver mi certificación adjunta)


Julian Andres Sierra (20 mar., 2025 15:17 CDT)

SM&G CONSULTINGSAS
JULIAN ANDRES SIERRA
Revisor Fiscal
Tarjeta Profesional No. 130152-T
(Ver mi opinión adjunta)

CORPORACIÓN CENTRO DE ESTUDIOS DE DERECHO, JUSTICIA Y SOCIEDAD/DEJUSTICIA


ESTADO DE RESULTADO INTEGRAL

31 DE DICIEMBRE DE 2024 Y 2023


(Cifras expresadas en miles de pesos colombianos, salvo que se indique otra cosa)

| | 2024 | 2023 |
|--|-------------------|-------------------|
| Ingresos por Donaciones Internacionales (Nota 12) | 16.895.267 | 37.772.404 |
| Ingresos por Donaciones Nacionales (Nota 12) | 555.831 | 62.836 |
| Ingresos por Operaciones Propias (Nota 12) | 260.993 | 51.821 |
| Otros Ingresos Relacionados con la Operación (Nota 12) | 41.878 | 23.924 |
| TOTAL INGRESOS OPERACIONALES | 17.753.969 | 37.910.985 |
| Costo de Personal Misional (Nota 13) | 8.195.329 | 5.819.984 |
| Costo Directo de Actividades (Nota 13) | 6.720.601 | 4.453.434 |
| Gastos de Personal Administrativo (Nota 13) | 2.820.983 | 1.856.787 |
| Otros Gastos Administrativos (Nota 13) | 196.267 | 58.991 |
| TOTAL COSTOS Y GASTOS OPERACIONALES | 17.933.179 | 12.189.197 |
| EXCEDENTE/DÉFICIT OPERACIONAL | (179.210) | 25.721.788 |
| Ingresos por Rendimientos Financieros (Nota 14) | 3.263.945 | 1.540.889 |
| Ingresos por Diferencia en Cambio (Nota 14) | 3.644.320 | 3.101.466 |
| Otros Ingresos (Nota 14) | 149.610 | 135.753 |
| TOTAL OTROS INGRESOS | 7.057.875 | 4.778.108 |
| Gastos Financieros (Nota 15) | 968.097 | 4.828.233 |
| EXCEDENTE ANTES DE IMPUESTOS | 5.910.569 | 25.671.664 |
| Gasto por impuesto de renta | 0 | 5.192 |
| EXCEDENTE DEL AÑO | 5.910.569 | 25.666.472 |
| Otro resultado integral del año (Nota 16) | (119.889) | 0 |
| EXCEDENTE INTEGRAL DEL AÑO | 5.790.680 | 25.666.472 |

Las notas adjuntas forman parte integral de los estados financieros.


Diana Guzman (20 mar., 2025 15:45 CDT)
DIANA ESTHER GUZMÁN RODRÍGUEZ
Representante Legal
(Ver mi certificación adjunta)


HECTOR MANUEL RAMÍREZ
Contador
Tarjeta profesional No. 71156-T
(Ver mi certificación adjunta)


Julian Andres Sierra (20 mar., 2025 15:17 CDT)
SM&G CONSULTING SAS
JULIAN ANDRES SIERRA
Revisor Fiscal
Tarjeta Profesional No. 130152-T


CORPORACIÓN CENTRO DE ESTUDIOS DE DERECHO, JUSTICIA Y SOCIEDAD/DEJUSTICIA
ESTADOS DE CAMBIOS EN EL FONDO SOCIAL

31 DE DICIEMBRE DE 2024 Y 2023


(Cifras expresadas en miles de pesos colombianos, salvo que se indique otra cosa)

| | Fondo social | Donaciones | Excedentes del ejercicio | Asignaciones permanentes | Impacto por conversión/valorizaciones | Total fondo social |
|--|---------------------|---------------------|--------------------------|--------------------------|---------------------------------------|----------------------|
| Saldos al 31 de diciembre de 2023 | \$ 1.006.113 | \$ 1.050.785 | \$ 25.666.472 | \$ 6.177.308 | \$ 1.641.614 | \$ 35.542.292 |
| Movimiento del Ejercicio | | | (25.666.472) | 25.666.472 | | 0 |
| Asignaciones (Reservas) | | | | (1.667.451) | | (1.667.451) |
| Excedente del ejercicio | | | 5.910.569 | | | 5.910.569 |
| ORI (Otro Resultado Integral) | | | (119.889) | | | (119.889) |
| Saldos al 31 de Diciembre de 2024 | \$ 1.006.113 | \$ 1.050.785 | \$ 5.790.680 | \$ 30.176.330 | \$ 1.641.614 | \$ 39.665.518 |

Las notas adjuntas forman parte integral de los estados financieros.


Diana Guzman (20 mar., 2025 15:45 CDT)
DIANA ESTHER GUZMÁN RODRÍGUEZ
Representante Legal
(Ver mi certificación adjunta)


HECTOR MANUEL RAMIREZ
Contador
Tarjeta profesional No. 71156-T
(Ver mi certificación adjunta)


Julian Andres Sierra (20 mar., 2025 15:17 CDT)
SM&G CONSULTING SAS
JULIAN ANDRES SIERRA
Revisor Fiscal
Tarjeta Profesional No. 130152-T

CORPORACIÓN CENTRO DE ESTUDIOS DE DERECHO, JUSTICIA Y SOCIEDAD/DEJUSTICIA

ESTADO DE FLUJO DE EFECTIVO¹

31 DE DICIEMBRE DE 2024 Y 2023

(Cifras expresadas en miles de pesos colombianos, salvo que se indique otra cosa)

FLUJO DE EFECTIVO PROCEDENTE DE ACTIVIDADES DE OPERACIÓN:

| | 2024 | 2023 |
|---|------------------|-------------------|
| Excedente del año | \$ 5.790.680 | \$ 25.666.472 |
| Cargos (abono) a resultados que no representan flujo de efectivo: | | |
| Depreciación | 67.107 | (62.077) |
| Impuesto de renta | 0 | 5.192 |
| Otros ingresos por cobrar - Rendimientos inversiones | 420.176 | 0 |
| Derivados - Forwards | 119.889 | 0 |
| Subtotal | 6.397.852 | 25.609.586 |
| Disminuciones(aumentos) de activos que afectan el flujo de efectivo: | | |
| Cuentas por cobrar | 1.756.816 | (2.692.055) |
| Activos por impuestos | 22.724 | 43.618 |
| (Disminuciones) aumentos de pasivos que afectan el flujo de efectivo: | | |
| Cuentas por pagar | (55.404) | 8.190 |
| Beneficios a empleados | 68.197 | 168.650 |
| Pasivos por impuestos | (85.677) | 27.060 |
| Depósitos recibidos - Donaciones | (2.826.153) | (63.170) |
| Flujo de efectivo neto procedente de actividades de operación | 5.278.355 | 23.101.879 |


FLUJO DE EFECTIVO PROCEDENTE DE ACTIVIDADES DE INVERSIÓN:

| | | |
|---|------------------|---------------------|
| Aumento (disminución) de propiedad y equipo | (0) | 10.706 |
| Aumento (disminución) de inversiones | (582.267) | (23.872.402) |
| Flujo de efectivo neto utilizado en actividades de inversión | (582.267) | (23.861.696) |


FLUJO DE EFECTIVO PROCEDENTE DE ACTIVIDADES DE FINANCIAMIENTO:

| | | |
|---|----------------------|---------------------|
| Pasivos financieros | (32.410) | 2.664 |
| Fondo social | (1.667.453) | (4.460.805) |
| Flujo de efectivo utilizado en actividades de financiamiento | (1.699.863) | (4.458.141) |
| INCREMENTO NETO EN EFECTIVO Y EQUIVALENTE AL EFECTIVO | 2.996.225 | (5.217.958) |
| EFECTIVO Y EQUIVALENTE AL EFECTIVO, AL PRINCIPIO DEL PERÍODO | 9.023.124 | 14.241.083 |
| EFECTIVO Y EQUIVALENTE AL EFECTIVO, AL FINAL DEL PERÍODO | \$ 12.019.352 | \$ 9.023.125 |

Las notas adjuntas forman parte integral de los estados financieros.


Diana Guzman (20 mar., 2025 15:45 CDT)
DIANA ESTHER GUZMÁN RODRÍGUEZ
Representante Legal
(Ver mi certificación adjunta)


HECTOR MANUEL RAMIREZ
Contador
Tarjeta profesional No. 71156-T
(Ver mi certificación adjunta)


Julian Andres Sierra (20 mar., 2025 15:17 CDT)
SM&G CONSULTING SAS
JULIAN ANDRES SIERRA
Revisor Fiscal
Tarjeta Profesional No. 130152-T
(Ver mi opinión adjunta)

¹ El propositivo del flujo de efectivo es mostrar las entradas y salidas de dinero de la Corporación en un periodo determinado. Su propósito es reflejar la liquidez y capacidad de pago, permitiendo evaluar la estabilidad financiera y capacidad para cumplir con las obligaciones. El flujo de efectivo se divide generalmente en tres categorías:

Actividades operativas: Ingresos y gastos relacionados con la operación diaria, pagos a proveedores y salarios.

Actividades de inversión: Movimientos de dinero relacionados con la compra o venta de activos fijos (maquinaria, edificios) o inversiones financieras.

Actividades de financiamiento: Flujos de efectivo de tarjetas de crédito y derivados financieros.

Generalidades

Entidad Reportante

Dejusticia fue establecida mediante un Acta el 30 de octubre de 2003, en una Asamblea Constitutiva, y se inscribió en la Cámara de Comercio el 21 de noviembre de 2003 con el número S0021293 en el libro I de las Entidades sin ánimo de lucro. Su funcionamiento está bajo la supervisión de la Alcaldía Mayor de Bogotá en la sección de personas jurídicas. La vigencia de Dejusticia se extiende hasta el 31 de octubre de 2043.

Su objetivo social principal es promover el estudio del derecho, la justicia y la sociedad, así como fomentar una ciudadanía inclusiva y la defensa de la democracia, el estado social de derecho y los derechos humanos en el contexto latinoamericano, con especial énfasis en Colombia.

Durante el año 2024, se aplica el Régimen Tributario Especial Colombiano para entidades sin ánimo de lucro, que permite el uso de los excedentes contables en la actividad meritoria de la organización, excluyendo así este monto de la base para el cálculo del impuesto de renta y complementarios.

Dejusticia ha llevado a cabo el proceso de actualización para las entidades contribuyentes del Régimen Tributario Especial, conforme a lo dispuesto en el decreto 2150 de diciembre de 2017, y continúa siendo calificada bajo este régimen.

Marco técnico normativo

Los estados financieros consolidados han sido elaborados conforme a las Normas de Contabilidad e Información Financiera aceptadas en Colombia (NCIF). La Ley 1314 de 2009 estableció la convergencia de las normas contables colombianas con los estándares internacionales, adoptando las Normas Internacionales de Información Financiera (NIIF) como base para la regulación local. En cumplimiento de esta ley, las empresas deben preparar sus estados financieros aplicando las NCIF, que están reguladas por el Decreto 2420 de 2015 y sus modificaciones posteriores (Decretos 2496 de 2015, 2131 de 2016, 2170 de 2017, 2483 de 2018, 2270 de 2019, 1432 de 2020, 938 de 2021 y 1611 de 2022). Estas normas se fundamentan en las Normas Internacionales de Información Financiera (NIIF) y sus interpretaciones, las cuales han sido traducidas al español y emitidas por el Consejo de Normas Internacionales de Contabilidad (IASB, por su sigla en inglés).

Uso de estimaciones y juicios

La preparación de los Estados Financieros de acuerdo a las NIIF requiere el uso de diversos estimados contables, así como que la administración realice juicios, estimaciones y suposiciones para cuantificar algunos de los activos, pasivos, ingresos, gastos y compromisos reconocidos en los estados financieros consolidados y sus revelaciones. Estas estimaciones se han realizado en función de la mejor información disponible sobre los hechos analizados, la experiencia de la administración y otros factores en la fecha de preparación de los estados financieros consolidados.

Negocio en marcha

Debido a la emergencia sanitaria, Dejusticia implementó los mecanismos necesarios para llevar a cabo el teletrabajo. La dirección, en colaboración con el departamento de talento

humano, realizó una encuesta entre los empleados para conocer sus preferencias sobre el lugar donde desean seguir desempeñando sus funciones. La mayoría de los encuestados optó por la modalidad de teletrabajo suplementario, lo que llevó a realizar las modificaciones pertinentes en el Reglamento Interno de Trabajo (RIT).

A la fecha de emisión de estos Estados Financieros, la entidad sigue operando y tiene la intención de continuar con sus actividades en el futuro previsible. Dejusticia no contempla la liquidación ni la reducción significativa de su escala de operaciones, ya que no se han presentado circunstancias que sugieran que la entidad no podrá seguir operando durante los próximos 12 meses, como se ve reflejado en los indicadores financieros.

Importancia relativa y materialidad

La presentación de los diferentes hechos económicos se hace de acuerdo a su importancia relativa o materialidad.

Para efectos de revelación, un hecho u operación es material cuando, debido a su cuantía o naturaleza, su conocimiento o desconocimiento, considerando las circunstancias que lo rodean, incide en las decisiones que puedan tomar o en las evaluaciones que pueda realizar la Administración o los usuarios de la información financiera.

Bases de elaboración y políticas contables principales

Los estados financieros han sido preparados utilizando el método del costo histórico, que refleja el valor razonable de la contraprestación entregada al adquirir bienes y servicios. Sin embargo, hay una excepción: los activos de propiedad, planta y equipo, los cuales se valoran a su valor razonable al cierre del ejercicio.

En términos simples, esto significa que la mayoría de los activos y pasivos se registran según su precio original de compra, mientras que ciertos activos, como la propiedad, planta y equipo, se ajustan para reflejar su valor de mercado actual al final del período contable.

Base contable de acumulación o devengo

Los estados financieros han sido preparados sobre la base contable de acumulación o devengo, es decir que se registran en el momento en que ocurren los hechos económicos excepto en lo relacionado con la información de los flujos de efectivo.

Distinción entre partidas corrientes y no corrientes

Dejusticia presenta sus activos y pasivos, tanto corrientes como no corriente de manera diferenciada en su Estado de Situación Financiera. Se consideran como activos corrientes aquellos recursos que se espera convertir en efectivo o que estarán disponibles en un plazo inferior a un año, mientras que los pasivos corrientes son aquellas obligaciones que deben ser saldadas en el mismo período.

Por otro lado, los activos no corrientes son aquellos de largo plazo que se prevé que generen beneficios económicos para la Corporación en un plazo mayor a un año, incluyendo propiedades, planta y equipo, inversiones a largo plazo y activos intangibles. En cuanto a los pasivos no corrientes, se trata de deudas que se anticipa serán pagadas en un plazo mayor a un año, abarcando préstamos a largo plazo, obligaciones financieras y otros pasivos de larga duración.

**CORPORACIÓN CENTRO DE ESTUDIOS DE DERECHO, JUSTICIA Y
SOCIEDAD/DEJUSTICIA
NOTAS A LOS ESTADOS FINANCIEROS**

31 DE DICIEMBRE DE 2024 Y 2023

(Cifras expresadas en miles de pesos colombianos, salvo que se indique otra cosa)

Moneda funcional

Los estados financieros consolidados se elaboran en pesos colombianos, que constituye la moneda funcional de Corporación. Los estados financieros consolidados se presentan en miles de pesos colombianos (COP \$000)

Transacciones en moneda extranjera

Se consideran operaciones en monedas extranjeras aquellas denominadas en una moneda diferente de la moneda funcional. Durante el periodo presentado, las diferencias cambiarias negativas o positivas, resultantes de la monetización de los recursos provenientes de proyectos, que se generan entre el tipo de cambio histórico contabilizado y el que se encuentra vigente a la fecha de cobro o pago, son asumidas por cada proyecto y no afectan el estado de resultados.

Los saldos monetarios, a la fecha de cierre del periodo que se encuentran expresados en una moneda diferente a la moneda funcional, en la cuenta bancaria que Dejusticia tiene en Panamá, se actualizan con base en el tipo de cambio de cierre del año o del periodo presentado y las diferencias cambiarias resultantes, de esa actualización se reconocen en el estado de resultados, dentro del resultado financiero neto. Para esta actualización los saldos monetarios se convierten a la moneda funcional utilizando la tasa representativa de mercado -TRM.

Efectivo y equivalentes del efectivo

El efectivo y equivalentes de efectivo comprende recursos en caja y depósitos bancarios.

Inversiones

Las inversiones en instrumentos de deuda (CDT) se midieron al costo, de acuerdo con el párrafo 11 de las NIIF para Pymes, de acuerdo a la política de inversiones aprobada por el Consejo Directivo en 2024.

Propiedad, Planta y Equipo

Dejusticia reconoce como propiedades, planta y equipo los activos que cumplan la totalidad de los siguientes requisitos:

- a) Que sea un recurso tangible controlado por la Corporación.
- b) Que sea probable que Dejusticia obtenga beneficios económicos futuros asociados con la partida o sirva para fines administrativos.
- c) Que se espere utilizarlo en el giro normal de la operación en un período de tiempo mayor a un (1) año.
- d) Que su valor pueda ser medido confiable y razonablemente. (Este es usualmente el valor acordado con el proveedor).
- e) Que su valor individual sea superior a los montos establecidos por la Corporación y por la normatividad fiscal, la cual establece que se pueden reconocer como activos fijos, aquellos cuyo valor sea superior a 40 UVT.

Las compras de los elementos que no cumplan las anteriores condiciones serán reconocidas directamente al gasto del período sin perjuicio del control administrativo que DEJUSTICIA realiza sobre dichos elementos.

**CORPORACIÓN CENTRO DE ESTUDIOS DE DERECHO, JUSTICIA Y
SOCIEDAD/DEJUSTICIA
NOTAS A LOS ESTADOS FINANCIEROS**

31 DE DICIEMBRE DE 2024 Y 2023

(Cifras expresadas en miles de pesos colombianos, salvo que se indique otra cosa)

Finalmente, el reconocimiento se lleva a cabo una vez que Dejusticia ha recibido el bien de manera satisfactoria y ha asumido tanto los riesgos como los beneficios asociados. Se considera que el bien ha sido recibido cuando se han cumplido las condiciones acordadas con el proveedor.

Depreciación

Los activos fijos que forman parte de la propiedad, planta y equipo se presentan al valor razonable. La vida útil se define bajo los criterios de utilización prevista del activo, su desgaste físico esperado, la obsolescencia técnica o comercial y los límites legales o restricciones sobre su uso. y las vidas útiles estimadas son las siguientes:

| <u>Clase de activos</u> | <u>Vida útil años</u> | <u>Tasa anual</u> |
|-----------------------------------|------------------------------|--------------------------|
| Construcciones y edificaciones | 20 | 5% |
| Equipos de oficina | 10 | 10% |
| Equipos de cómputo y comunicación | 5 | 20% |

Los terrenos se registran de forma independiente de los edificios o instalaciones y tienen una vida útil indefinida y por lo tanto no son objeto de depreciación.

Baja en cuenta

La baja en cuenta implica el proceso de eliminación de un activo de los estados financieros. En la Corporación, se efectúa la baja de los activos de propiedad y equipo cuando estos son controlados y no se espera que proporcionen beneficios económicos en el futuro. Igualmente, una partida se da de baja cuando la Administración, tras recibir la autorización de la Junta Directiva, decide venderla o donarla, entre otras posibilidades.

Obligaciones financieras

Las obligaciones financieras se reconocen inicialmente a su precio de transacción, descontando cualquier costo asociado a la transacción. Los gastos por intereses se contabilizan utilizando el método del interés efectivo y se reflejan en los resultados como gastos financieros.

Cuentas por pagar comerciales y otras cuentas por pagar

Dejusticia reconoce como pasivos financieros de naturaleza acreedora (cuentas por pagar) los derechos de pago a favor de terceros originados por: la prestación de servicios o la compra de bienes a crédito y en otras obligaciones contraídas a favor de terceros, los cuales cumplen las siguientes condiciones:

- a)** Que el servicio o bien haya sido recibido a satisfacción.
- b)** Que la cuantía del desembolso a realizar pueda ser evaluada con fiabilidad.
- c)** Que sea probable que, como consecuencia del pago de la obligación presente, se derive la salida de recursos que llevan incorporados beneficios económicos futuros.

Pasivos no financieros corrientes – Depósitos recibidos

Los pasivos no financieros corrientes incluyen los registros contables necesarios para reconocer las donaciones recibidas por la Corporación, los cuales variarán según el método empleado: a) el método del diferido, y b) el método de contabilidad de fondos. Dejusticia estableció la manera adecuada de contabilizar las donaciones o contribuciones recibidas mediante el método diferido.

Método del Diferido: Según este enfoque, el tratamiento contable se basa en la naturaleza y el objetivo de la contribución. Algunas de sus características son las siguientes:

- a) Si la contribución se destina a un gasto, se registra como ingreso en el resultado del ejercicio.
- b) Cuando se recibe una contribución para ser utilizada en gastos en períodos futuros, se registra como un ingreso diferido, que se amortiza a medida que se incurre en el gasto correspondiente, reconociéndola como contribución diferida.

Asimismo, se consideran ingresos recibidos por anticipado, cuentas por pagar por impuestos que no generan intereses, siempre que se realicen los pagos de manera oportuna, o anticipos recibidos para la prestación de un servicio o la entrega de un bien.

Beneficios a empleados

Los beneficios a empleados de corto plazo, son medidos sobre bases no descontadas y se reconocen como gastos en el momento en que se proporciona el servicio correspondiente, contabilizándose mensualmente durante el periodo contable, aquellos beneficios (distintos a los beneficios por terminación del contrato) cuyo pago será totalmente atendido, en el término de los doce meses siguientes al cierre del periodo, en el cual los empleados han prestado su servicio a la entidad.

Ingresos

Los ingresos se determinan al valor razonable de la contraprestación recibida o que se espera recibir. Los pagos anticipados realizados por Dejusticia al cliente se consideran ingresos diferidos, los cuales se reconocen en el momento en que el servicio se devenga. La Corporación reconoce los ingresos cuando: se puede medir con fiabilidad el importe de los ingresos de actividades ordinarias, es probable que la Corporación obtenga beneficios económicos de la transacción y se puede medir con fiabilidad el grado de finalización de la transacción al cierre del período informado.

En función del objeto social de la Corporación, sus ingresos provienen de: la realización de investigaciones en diversas áreas del conocimiento, especialmente en los ámbitos jurídico, político y sociojurídico; la prestación de asesoría especializada a personas naturales e instituciones tanto públicas como privadas; la divulgación y promoción del conocimiento en distintas disciplinas; el diseño, apoyo y ejecución de programas de formación y capacitación informal en diversas áreas del saber; la promoción y realización de debates académicos y políticos sobre temas relacionados con los objetivos de la Corporación; el desarrollo de publicaciones impresas y electrónicas en sus áreas de interés, para lo cual podrá establecer un fondo editorial propio; y la realización de acciones judiciales de interés público, así como cualquier otra acción necesaria para cumplir con los objetivos de la Corporación, los cuales se registran mediante una factura de venta que detalla la acción, el monto, el cliente y la fecha.

Costos y gastos

Los costos y gastos se presentan de acuerdo con su función, detallando en las respectivas notas la composición del costo y los gastos asociados a las actividades de administración, operación, proyectos y otros gastos.

Instrumentos financieros derivados

La corporación constituye derivados para manejar su exposición a los riesgos (cambios en moneda extranjera), incluyendo contratos de cobertura para estos riesgos. Los instrumentos financieros derivados se reconocen inicialmente al valor razonable y posteriormente se registran los cambios en el resultado. Al inicio de la relación de cobertura.

La Corporación designa y documenta formalmente la relación entre el instrumento de cobertura y el elemento cubierto, junto con sus objetivos de gestión de riesgo y su estrategia para llevar a cabo las transacciones de cobertura. Se espera que tales coberturas sean altamente efectivas para lograr compensar los cambios en el valor razonable o en los flujos de efectivo; igualmente, se evalúan continuamente para determinar que realmente han sido altamente efectivos a lo largo de los períodos de reporte financiero, para los cuales fueron designados.

Obligaciones fiscales y tributarias

La Corporación es una entidad sin ánimo de lucro que califica como contribuyente del régimen tributario especial previsto en el artículo 19 del Estatuto Tributario

a. Impuesto a las ganancias - Régimen Tributario Especial

De acuerdo con el artículo 140 de la Ley 1819 de 2016, que modificó el artículo 19 del Estatuto Tributario, todas las asociaciones, fundaciones y corporaciones que se constituyan como entidades sin ánimo de lucro serán consideradas contribuyentes del impuesto sobre la renta y complementarios, de acuerdo con las disposiciones aplicables a las sociedades nacionales.

Según lo establecido en el artículo 1.2.1.5.1.1. del Decreto 2150 de 2017 definió la permanencia en el Régimen Tributario Especial como el proceso que las entidades debían llevar a cabo una sola vez, siempre que al 31 de diciembre de 2016 estuvieran clasificadas en dicho régimen. La Corporación llevó a cabo actualizó la información en el aplicativo WEB de la DIAN para asegurar su permanencia en el RTE. Para el año 2024, el plazo para la actualización de la información es durante los primeros tres meses del año. Hasta el momento Dejusticia no ha recibido ningún pronunciamiento de la DIAN, por lo que se entiende que, tras la verificación de la entidad, ha cumplido adecuadamente con los requisitos para su permanencia en el Régimen Tributario Especial.

Al pertenecer al Régimen Tributario Especial se permite que el beneficio neto o excedente fiscal determinado de conformidad con el artículo 357 del Estatuto Tributario sea de carácter de exento cuando se destine directa o indirectamente, en el año siguiente al que se obtuvo, a programas que desarrollen el objeto social y la actividad meritoria.

Dejusticia tiene las siguientes obligaciones, respecto al impuesto a las Ganancias y/o Excedentes:

- a) Si el excedente no se destina a actividades meritorias consagradas en la ley y en los estatutos, es decir que se destina a fines completamente diferentes a aquellos que la ley consagra y estimula para las entidades sin ánimo de lucro tendrá el carácter de gravable en el año en que esto ocurra.
- b) Si el excedente se destina, pero no se lleva a cabo su ejecución éste será gravado a la tarifa del 20%, en el año en que esto ocurra.
- c) Cuando los egresos no proceden, es decir, cuando el excedente se genera en gastos, no aceptados fiscalmente por no guardar relación de causalidad con los ingresos, el excedente estará gravado a la tarifa del 20%, en el año en que este ocurra; de acuerdo a lo estipulado en el artículo 1.2.1.5.1.24. parágrafo 4 del Decreto 2150 del 20 de diciembre de 2017.

La Corporación como entidad perteneciente al régimen tributario especial deberá actualizar anualmente la información ante la Administración Tributaria (DIAN), en los términos y plazos que el Gobierno Nacional establezca, para mantener su calidad de contribuyente perteneciente a dicho régimen.

Patrimonio - Fondo Social

El patrimonio o fondo social de una entidad sin ánimo de lucro (ESAL) tiene una característica única: los recursos que lo componen no pertenecen a ninguna persona, ya que no hay socios ni inversores que los respalden. Por lo tanto, no se pueden repartir dividendos ni excedentes. En el ámbito de una ESAL, se consideran patrimonio elementos como el capital inicial con el que se estableció la entidad, las donaciones recibidas, y todos los excedentes generados a lo largo de su trayectoria. Los resultados obtenidos en cada periodo se clasificarán como excedentes, los cuales pueden convertirse en asignaciones permanentes para ser utilizados en el futuro en la adquisición de activos o en reinversiones. La Corporación Dejusticia es una ESAL y se ajusta a lo mencionado anteriormente, por lo que su patrimonio se compone de esta manera.

Fondo social

El Fondo Social está conformado por los aportes recibidos de cada uno de los fundadores de la Corporación, no son reembolsables y no otorgan ningún derecho en el Fondo Social, ni durante la existencia de la Corporación ni en el momento de su disolución o liquidación.

En caso de que la Corporación sea liquidada, los bienes o los ingresos generados por estos, conforme a lo que decida la Asamblea, serán destinados a una o varias instituciones cuyo objetivo sea el desarrollo de actividades alineadas con el objeto social de la Corporación y que, además, no persigan fines de lucro. Con la adopción del marco contable normativo basado en la NIIF, las donaciones se registran como ingresos contables; desde el punto de vista tributario, las donaciones condicionadas se consideran patrimonio y solo se contabilizan como ingresos fiscales hasta que se utilicen para los fines para los cuales fueron destinadas.

Asignaciones Permanentes

De acuerdo con el artículo 1.2.1.5.1.29 del Decreto 2150 de 2017 se entiende como asignaciones permanentes a la parte del beneficio neto o excedente que se destine para la ejecución de programas de largo plazo que desarrollen la actividad meritoria, definidos

por el máximo órgano de dirección.

Las asignaciones permanentes deben ser incluidas en el patrimonio de la Corporación, y su ejecución debe ser supervisada por programa y año de constitución, ya sea en la contabilidad o en la conciliación fiscal. Los excedentes generados en el desarrollo del objeto social, por lo general vienen dadas desde el estado de resultados, sin embargo, pueden existir transacciones que no pasen por el estado de resultados y directamente se reclasifiquen en ganancias acumuladas como son los ajustes en la adopción inicial de las NIIF, la corrección de errores de años anteriores y el efecto de cambios en políticas contables.

La Corporación, reinvierte los excedentes en actividades propias de su objeto social o actividad meritoria, para lo cual se registra en excedentes acumulados, que se reservan para realizar inversiones, con el objeto que sus rendimientos permitan el desarrollo permanente de las actividades de su objeto social. En el evento de liquidación de la Corporación los bienes tendrán, que traspasarse, una vez pagado el pasivo a favor de terceros, a una o varias instituciones sin ánimo de lucro que la Asamblea General determinen. En ningún caso los excedentes podrán ser distribuidos a los fundadores.

**CORPORACIÓN CENTRO DE ESTUDIOS DE DERECHO, JUSTICIA Y
SOCIEDAD/DEJUSTICIA
NOTAS A LOS ESTADOS FINANCIEROS**

31 DE DICIEMBRE DE 2024 Y 2023

(Cifras expresadas en miles de pesos colombianos, salvo que se indique otra cosa)

Situación financiera

La Corporación Dejusticia presenta sus estados financieros de forma clara y detallada, publicando anualmente documentos como el Estado de Situación Financiera, el Estado de Resultado Integral, el Estado de Cambio en el Patrimonio y el Estado de Flujo de Efectivo. Estos estados son auditados por un revisor fiscal independiente, quien proporciona una opinión sobre su conformidad con las Normas Internacionales de Información Financiera para Pymes. La administración contable de Dejusticia se encarga de la correcta elaboración y presentación de estos informes, garantizando que se ajusten a lo estipulado en el Decreto 2420 de 2015 y sus modificaciones.

Dejusticia se enfoca en la sostenibilidad financiera, reinvertiendo sus excedentes en proyectos y programas que respaldan su misión y objetivos sociales. Al final de cada mes, se realizan ajustes por diferencia en cambio no realizada para equilibrar el saldo de los productos en moneda extranjera, generados por la cuenta bancaria y los CDT's en dólares.

Al 31 de diciembre de 2024, Dejusticia generó un excedente reportado en el estado de resultado integral de \$5.790.680, este resultado es producto de un excedente operacional negativo de \$179.210 y un excedente no operacional de \$5.969.890. Para el año 2024, existen partidas que tienen una afectación exclusivamente contable, como es el caso de la diferencia en cambio no realizada de las transacciones en moneda extranjera y el ORI (Otro resultado integral del año) que surge del reconocimiento del valor razonable resultado de la constitución de los forwards.

Por lo tanto, se deducirán para el cálculo de la renta y las asignaciones permanentes \$2.572.945 correspondientes a la diferencia en cambio no realizada y un ORI de -\$119.889, lo que da como resultado un excedente a considerar de \$3.337.623.

Al finalizar el año 2023, los excedentes acumulados suman un total de \$30.176.327, de los cuales se utilizaron \$1.667.541 correspondientes a los excedentes del año 2019.

DIAN – Declaración de renta.

En el año 2024, la DIAN llevó a cabo un minucioso proceso de fiscalización tributaria enfocado en el impuesto sobre la renta. Como resultado de esta revisión, se notificó a Dejusticia sobre la necesidad de corregir la sanción relacionada con el impuesto de renta del año 2021, ya que se había calculado incorrectamente, resultando en un monto menor al que realmente correspondía.

Fue necesario realizar un nuevo cálculo de esta sanción y ajustar la declaración de renta del año 2021. La corrección de la sanción de renta de 2021 también afectó las rentas de los años 2022 y 2023, lo que llevó a la liquidación de una sanción para esos periodos.

Este nuevo cálculo fue realizado y recibió la aprobación de la revisoría fiscal. Se implementaron las modificaciones en las declaraciones de renta de los años 2021, 2022 y 2023, incluyendo las sanciones, sin que Dejusticia tuviera que realizar ningún pago adicional.

**CORPORACIÓN CENTRO DE ESTUDIOS DE DERECHO, JUSTICIA Y
SOCIEDAD/DEJUSTICIA**
NOTAS A LOS ESTADOS FINANCIEROS

31 DE DICIEMBRE DE 2024 Y 2023

(Cifras expresadas en miles de pesos colombianos, salvo que se indique otra cosa)

Hechos Posteriores

A la fecha de emisión de estos Estados Financieros, la Corporación no tiene conocimiento de hechos posteriores al 31 de diciembre de 2024, que pudiesen afectar significativamente, la continuidad del cumplimiento del objeto social.

Contingencias, Compromisos y Garantías

La Corporación evalúa periódicamente la existencia de litigios y contingencias de acuerdo con las estimaciones efectuadas por los asesores legales y no presenta contingencias y compromisos al 31 de diciembre de 2024.

Revelaciones

NOTA 1- Efectivo y equivalentes al efectivo

El efectivo está constituido por un fondo de caja menor, así como por cuentas bancarias tanto en moneda nacional como en moneda extranjeras. Además, incluye instrumentos financieros que son fácilmente accesibles y otros activos de alta liquidez, los cuales tienen un vencimiento original a la fecha de su adquisición. Estos activos son fácilmente convertibles en efectivo, lo que significa que pueden ser utilizados de manera inmediata para satisfacer obligaciones.

El disponible a diciembre 31 comprendía:

| | 2024 | 2023 |
|--|-------------------|------------------|
| Caja Menor | 2.600 | 2.320 |
| Bancolombia Corriente-5153 | 42.754 | 52.350 |
| Bancolombia Corriente Institucional-4245 | 55.515 | 49.454 |
| Bancolombia Ahorros Institucional | 936.860 | 494.526 |
| Davivienda Ahorros Institucional | 365.627 | 236.546 |
| Itau Ahorros Institucional | 1.163.253 | 602.947 |
| Davivienda Logística | 385 | 85.435 |
| Bancos Moneda Nacional | 2.564.394 | 1.521.259 |
| Davivienda Corriente-4178 | 503 | 19 |
| Bancolombia Ahorros-6028 | 239.035 | 1.527.738 |
| Bancolombia Ahorros Bloomberg | 561.863 | 712.030 |
| Bancolombia Ahorros Fondo Noruego | 8.038 | 0 |
| ITAÚ Corriente-9663 | 275.649 | 251.401 |
| Davivienda Ahorros Forest Peple-3435 | 102.685 | 11 |
| Bancolombia Ahorros EIA-16 | 12 | 7 |
| Bancos Destinación Específica moneda nacional | 1.187.784 | 2.491.206 |
| Bancolombia Fondo de Inversión- Valores Bancolombia S.A. (1) | 424.822 | 1.095.876 |
| Davivienda Fondo de Inversión - Fiduciaria Davivienda S.A. (1) | 2.199.463 | 336.701 |
| Fondos de Inversión Moneda Nacional | 2.624.285 | 1.432.577 |
| Itaú Panamá Cuenta en dólares (2) | 5.640.289 | 3.575.762 |
| Bancos Destinación Específica moneda Extranjera | 5.640.289 | 3.575.762 |
| TOTAL EFECTIVO Y EQUIVALENTES AL EFECTIVO | 12.019.352 | 9.023.125 |

**CORPORACIÓN CENTRO DE ESTUDIOS DE DERECHO, JUSTICIA Y
SOCIEDAD/DEJUSTICIA
NOTAS A LOS ESTADOS FINANCIEROS**

31 DE DICIEMBRE DE 2024 Y 2023

(Cifras expresadas en miles de pesos colombianos, salvo que se indique otra cosa)

No existen restricciones sobre los saldos a diciembre 31 de 2024. (1) Los recursos de Fondos de Inversión son de manejo similar a una cuenta de ahorros y corresponde a los encargos fiduciarios con Valores Bancolombia S.A. y Fiduciaria Davivienda S.A. (2) Cuenta Corriente común de ahorros en dólares americanos que a diciembre 31 de 2024 tenía un saldo de \$5.640.289. Este saldo está compuesto por recursos de los Proyectos Ford (Enlaza) que representa un 58,60%, OSI Challenge con un 40,20% y Ford Build 2.0 (adición) un 1,20%. La tasa representativa del mercado (TRM) a diciembre 31 de 2024 fue de \$4.409,15.

La variación del efectivo con respecto al año 2023, obedece a la TRM utilizada en la conversión de los dólares al periodo doce de cada año (TRM al 31 de diciembre de 2023 (\$3.822,05) y 2024 (\$4.409,15)), la entrega de los recursos por la ejecución de los proyectos en curso y los rendimientos de las inversiones.

Nota 2- Inversiones

Dejusticia cuenta con diversas inversiones, las cuales se han constituidos con los recursos destinados a reservas, al excedente de efectivo de las cuentas bancarias (ver Nota 11) y de algunos proyectos.

Las Inversiones son a corto plazo y a diciembre 31 comprendían:

| | 2024 | 2023 |
|--|-------------------|-------------------|
| Cert. de Depósito a Término- Bancolombia | 1.857.135 | 4.000.000 |
| Cert. de Depósito a Término- BBVA. | 1.500.000 | 0 |
| Cert. de Depósito a Término- Banco Davivienda S.A. | 6.779.298 | 3.288.749 |
| Cert. de Depósito a Término- Itaú Corpbanca | 10.933.128 | 5.388.558 |
| Cert. de Depósito a Término- Falabella | 2.000.000 | 0 |
| Cert. de Depósito a Término- Banco Itaú Panamá USD | 16.944.363 | 26.754.350 |
| TOTAL INVERSIONES | 40.013.924 | 39.431.657 |

La diversificación de las inversiones contribuye al fortalecimiento financiero de Dejusticia, facilitando el avance hacia sus metas y la promoción de su misión social. La entidad cuenta con un portafolio de inversiones que abarca diversas instituciones bancarias y corporaciones financieras.

Las inversiones administradas por Davivienda incluyen los CDT de las reservas correspondientes a los años 2020, 2021 y 2023, los cuales tienen fechas de vencimiento en febrero y marzo de 2025. Por otro lado, con Bancolombia se gestionan saldos de varios proyectos, evitando así la acumulación de efectivo en exceso, con vencimientos programados para enero y marzo de 2025.

Asimismo, las inversiones realizadas con Itaú Colombia abarcan las reservas de los años 2022 y 2023. En el Banco Itaú de Panamá, se mantienen CDT en dólares que suman un total de USD \$3.693.000 de las reservas de 2023, con un vencimiento previsto para febrero y noviembre de 2025. Adicionalmente, existen otros CDT con los bancos Falabella y BBVA, también correspondientes a las reservas de 2023, que tienen fechas de vencimiento en marzo y abril de 2025.

CORPORACIÓN CENTRO DE ESTUDIOS DE DERECHO, JUSTICIA Y SOCIEDAD/DEJUSTICIA
NOTAS A LOS ESTADOS FINANCIEROS

31 DE DICIEMBRE DE 2024 Y 2023

(Cifras expresadas en miles de pesos colombianos, salvo que se indique otra cosa)

A continuación, se presenta un desglose detallado de las inversiones hasta el 31 de diciembre de 2024.

| Inversiones en pesos colombianos | | | | | |
|-----------------------------------|--------------|----------------------|-------|---------------|------------|
| Banco o Corporación | Fecha inicio | Fecha de vencimiento | Tasa | Moneda | COP |
| CDT Bancolombia | 26-sep-24 | 30-ene-25 | 9,41% | 200.000 | 200.000 |
| CDT Bancolombia | 15-oct-24 | 15-ene-25 | 9,23% | 157.135 | 157.135 |
| CDT Bancolombia | 27-dic-24 | 27-ene-25 | 8,55 | 1.000.000 | 1.000.000 |
| CDT Bancolombia | 27-dic-24 | 27-mar-25 | 8,85 | 500.000 | 500.000 |
| Total CDT´s Bancolombia | | | | 1.857.135 | 1.857.135 |
| CDT Davivienda reservas 2020 | 22-feb-24 | 17-feb-25 | 11% | 337.271 | 337.271 |
| CDT Davivienda reservas 2021 | 22-feb-24 | 17-feb-25 | 11% | 1.284.027 | 1.284.027 |
| CDT Davivienda reservas 2023 | 11-feb-20 | 11-feb-25 | 10% | 158.000 | 158.000 |
| CDT Davivienda reservas 2023 | 13-mar-24 | 13-mar-25 | 10% | 5.000.000 | 5.000.000 |
| Total CDT´s Davivienda | | | | 6.779.298 | 6.779.298 |
| CDT BBVA reserva 2023 | 1-abr-22 | 1-abr-25 | 10% | 1.500.000 | 1.500.000 |
| Total CDT BBVA | | | | 1.500.000 | 1.500.000 |
| CDT Banco Falabella reservas 2023 | 13-mar-24 | 13-mar-25 | 11% | 2.000.000 | 2.000.000 |
| Total CDT Banco Falabella | | | | 2.000.000 | 2.000.000 |
| CDT Itau | 28-oct-24 | 24-abr-25 | 8,8 | 619.114 | 619.114 |
| CDT Itau | 27-dic-24 | 27-mar-25 | 8,89% | 1.254.547 | 1.254.547 |
| CDT Itau | 18-sep-24 | 18-mar-25 | 8,90% | 1.000.000 | 1.000.000 |
| CDT Itau reservas 2022 | 23-sep-24 | 25-mar-24 | 9% | 2.890.435 | 2.890.435 |
| CDT Itau reservas 2023 | 24-dic-24 | 24-nov-25 | 8,97% | 2.169.032 | 2.169.032 |
| CDT Itau reservas 2023 | 13-mar-24 | 13-mar-25 | 10% | 3.000.000 | 3.000.000 |
| Total CDT´s Itau | | | | 10.933.128 | 10.933.128 |
| Inversiones en dólares | | | | | |
| Banco o Corporación | Fecha inicio | vencimiento | Tasa | Moneda | COP |
| CDT Itau-Pánama | 27-sep-24 | 24-feb-25 | 4,35% | USD 693.000 | 3.055.541 |
| CDT Itau-Pánama reservas 2023 | 16-dic-24 | 11-nov-25 | 4,55% | USD 3.000.000 | 13.888.823 |
| TOTAL CDT´s Itau Pánama | | | | | 16.944.363 |
| Total Inversiones | | | | | 40.013.924 |

NOTA 3 – Cuentas e ingresos por cobrar

Las cuentas por cobrar reflejan los montos que aún se deben recibir, ya sea por servicios prestados o por acuerdos y proyectos firmados con organizaciones benéficas y personas tanto nacionales como internacionales. Estos montos incluyen facturas con un plazo de vencimiento de un mes, gastos de viaje que están en proceso de legalización y anticipos otorgados a contratistas que se encuentran a la espera de la prestación de un servicio a cambio.

Respecto a las cuentas por cobrar de clientes internacionales, los importes más significativos están vinculados a fondos prometidos por donantes que aún no se han recibido. A la fecha de cierre del año 2024, ya se había comenzado la utilización de estos recursos. De manera similar, las cuentas por cobrar de clientes nacionales también corresponden a fondos comprometidos que no se han recibido debido a los acuerdos de pago establecidos con los donantes. Cabe destacar que, en el ámbito nacional e internacional, los fondos comprometidos están siendo ejecutados, a pesar de no haberse recibido aún de forma efectiva

Es importante destacar que las cuentas por cobrar no solo abarcan montos por servicios, sino también anticipos y gastos que están en proceso de regularización, lo que refleja un compromiso activo con los donantes y contratistas involucrados.

CORPORACIÓN CENTRO DE ESTUDIOS DE DERECHO, JUSTICIA Y SOCIEDAD/DEJUSTICIA

NOTAS A LOS ESTADOS FINANCIEROS

31 DE DICIEMBRE DE 2024 Y 2023

(Cifras expresadas en miles de pesos colombianos, salvo que se indique otra cosa)

Los Deudores a diciembre 31 corresponden a:

| | 2024 | 2023 |
|--|----------------|------------------|
| Laboratorio de Justicia y Política | 0 | 25.000 |
| Corporacion Transparencia por Colombia | 0 | 1.892 |
| Embajada Gran Bretaña e Irlanda del Norte | 0 | 52.896 |
| Jacobsen Aparicio Asociados | 0 | 1.806 |
| Editorial Planeta Colombiana | 0 | 280 |
| ONU Mujeres | 16.510 | |
| Cuentas por Cobrar a clientes Nacionales | 16.510 | 81.874 |
| Inco International Network Of Civil | 0 | 0 |
| Global Survivors Fund | 0 | 33.518 |
| Environmental Investigation Agency | 29.106 | 62.785 |
| The Norwegian Human Rights Fund | 0 | 25.159 |
| Trustees the University of Pennsylvania | 22.315 | 18.684 |
| University of Essex | 41.080 | 47.885 |
| Forest People | 0 | 94 |
| Ford Foundation | 0 | 18.070 |
| Washington Office on Latin | 0 | 2.024 |
| Cuentas por Cobrar a clientes Extranjeros | 92.500 | 208.220 |
| Camara Colombiana del Libro | 0 | 122 |
| Anticipos, Avances y otros | 0 | 122 |
| Reclamaciones (Sanitas, Sura y Compensar) | 5.044 | 9.876 |
| Reclamaciones EPS y Fondos de Pensiones | 5.044 | 9.876 |
| Cuentas por cobrar a trabajadores | 1.701 | 0 |
| Deudores Varios- Terceros | 2.536 | |
| Intereses causados al 31 de diciembre - Inversiones* | 420.176 | 585.763 |
| Deudores Varios / Banco Itau Colombia | 0 | 1.829.606 |
| Otras Cuentas por cobrar | 424.413 | 2.415.368 |
| TOTAL CUENTAS POR COBRAR | 538.467 | 2.715.338 |

*Itaú Panamá, Banco Davivienda, Bancolombia, Falabella y BBVA, se han registrado los rendimientos financieros generados mensualmente por los CDTs hasta el 31 de diciembre, los cuales aún no han sido saldados.

La variación en las cuentas por cobrar de clientes nacionales como extranjeros se origina en el hecho de que Dejusticia lleva a cabo proyectos y acuerdos específicos. En el año 2023, los saldos fueron efectivamente cobrados en 2024, periodo en el cual se realizaron diversas actividades. De manera análoga, en 2024 se generaron gastos relacionados con proyectos que aún están pendientes de cobro para el año 2025; se incurre en gastos por la ejecución del proyecto y el cambio de vigencia deja estos recursos sin recibir. Además, la programación de desembolsos de cada proyecto está vinculada a la presentación de informes financieros periódicos, como es el caso de Essex y ONU Mujeres. Algunos proyectos efectúan el último desembolso al concluir el proyecto, tal como ocurre con EIA y Pennsylvania. Asimismo, se registran incapacidades por cobrar y la cuenta por cobrar a trabajadores que corresponde al aporte de pensión por la licencia remunerada de Maryluz Barragán.

En otras cuentas por cobrar correspondiente a los intereses de las inversiones, se incluye el registro de los intereses causados de los CDT a fecha 31 de diciembre, los cuales aún no han sido cancelados. Asimismo, en 2023 se identificó un saldo de Deudores Varios de Itaú Colombia por un monto de \$1.829.606, que fue transferido desde el banco Itaú en Bogotá, pero no se pudo monetizar debido a la variación del dólar en diciembre de 2023.

**CORPORACIÓN CENTRO DE ESTUDIOS DE DERECHO, JUSTICIA Y
SOCIEDAD/DEJUSTICIA
NOTAS A LOS ESTADOS FINANCIEROS**

31 DE DICIEMBRE DE 2024 Y 2023

(Cifras expresadas en miles de pesos colombianos, salvo que se indique otra cosa)

NOTA 4 – Activos por Impuestos

Corresponde al saldo a saldo a favor del impuesto de renta para el año gravable 2024.

| | 2024 | 2023 |
|--|---------------|---------------|
| Saldo a Favor Impuesto de Renta Acumulado 2024 | 20.894 | 43.618 |
| TOTAL ACTIVOS POR IMPUESTOS | 20.894 | 43.618 |

NOTA 5 – Propiedad, planta y equipo

Se relacionan a continuación el consolidado por rubro de los bienes tangibles adquiridos y controlados por Dejusticia para uso de la operación normal de la Corporación, el cual incluye la valorización de las casas 1, 2 y 3 en el año 2019. La Corporación al 31 de diciembre de 2024 registraba propiedades de inversión por costo de \$3.701.954 y depreciación acumulada de \$513.857.

Los Activos Fijos a diciembre 31 comprendían:

| | 2024 | 2023 |
|--|------------------|------------------|
| Terrenos | 2.109.791 | 2.109.791 |
| Construcciones y Edificaciones | 1.472.824 | 1.472.824 |
| Depreciación Acumulada | (404.291) | (350.326) |
| Total Bienes Raíces | 3.178.324 | 3.232.290 |
| Equipos de Oficina | 73.225 | 73.225 |
| Depreciación Acumulada | (53.108) | (38.382) |
| Total Equipos de Oficina | 20.118 | 34.843 |
| Equipos de Cómputo | 46.114 | 46.114 |
| Depreciación Acumulada | (9.277) | (10.860) |
| Total Equipos de Cómputo y Comunicación | 36.837 | 35.254 |
| TOTAL PROPIEDAD PLANTA Y EQUIPO | 3.235.278 | 3.302.387 |

Conforman este rubro los inmuebles, los equipos de oficina y equipos de cómputo, que usa la Corporación para el desarrollo de las actividades. Se deprecian por el método de línea recta y las vidas útiles se ajustan a la realidad económica; únicamente los inmuebles requieren valorizaciones para actualizar su valor.

NOTA 6 - Pasivos Financieros a Corto Plazo

Corresponde a los saldos de tarjetas de crédito corporativas para empleados para el reconocimiento de pago para viajes, salidas de campo, costos de publicidad, pagos de suscripciones, para compras de materiales y refrigerios que permiten el desarrollo de talleres de formación, capacitación, debates académicos y políticos sobre temas relacionados con los objetivos de la Corporación. Los saldos relevantes corresponden a los saldos pendientes de legalizar de las tarjetas de crédito del área de logística del mes de diciembre por los eventos de cierre de los proyectos con OXFAM, EIA, Fundar II, entre otros.

**CORPORACIÓN CENTRO DE ESTUDIOS DE DERECHO, JUSTICIA Y
SOCIEDAD/DEJUSTICIA
NOTAS A LOS ESTADOS FINANCIEROS**

31 DE DICIEMBRE DE 2024 Y 2023

(Cifras expresadas en miles de pesos colombianos, salvo que se indique otra cosa)

También incluye el valor de un derivado financiero por concepto de Forward por valor de \$893.000 dólares que está amparado bajo el "Contrato marco local para instrumentos financieros derivados" firmado el 9 de abril del 2024 entre Itau CorpBanca Colombia S.A. y Dejusticia, se registra el valor razonable de la diferencia generada por el impacto cambiario al 31 de diciembre de 2024. Los forwards se usaron para disminuir el riesgo y garantizar flujos determinados de dinero.

Los pasivos financieros a corto plazo a 31 de diciembre son:

| | 2024 | 2023 |
|--|----------------|---------------|
| Derivado Financiero - Forward | 119.889 | 0 |
| T.C. Bancolombia Diana Guzman | 161 | 447 |
| T.C. Bancolombia Logística | 15.721 | 15.420 |
| T.C. Bancolombia Ivonne Díaz | 399 | 0 |
| T.C. Bancolombia Bancolombia VISA - Dejusticia | 4.674 | 4.069 |
| T.C. Bancolombia Ivonne Díaz | 0 | 0 |
| T.C. Bancolombia Logística William Morales | 0 | 29.120 |
| T.C. Bancolombia Sergio Chaparro | 32 | 2.642 |
| T.C. Bancolombia Paulo Bacca | 31 | 1.569 |
| T.C. Bancolombia Maryluz Barragan | 0 | 162 |
| TOTAL PASIVOS FINANCIEROS CORTO PLAZO | 140.906 | 53.427 |

NOTA 7 – Cuentas por Pagar Comerciales y otras Cuentas por Pagar

Se presentan los saldos pendientes de pago al cierre del ejercicio, correspondientes a compras y servicios realizados en diciembre de 2024. Estos pagos están programados para efectuarse a inicios de 2025. De acuerdo con nuestra política de plazos de pago a proveedores, actualmente se cuenta con acuerdos a 30 días, calculados a partir de la recepción de la factura y/o cuenta de cobro en las instalaciones de Dejusticia.

En este contexto, se está llevando a cabo una revisión de las cuentas por pagar de ciertos proveedores con deudas superiores a los 30 días. Entre ellos se incluyen Antropos, la señora Díaz Granados, cuyo pago total está programado para enero de 2025. Algunas entidades como Márquez García Yeraldin, ENEL, Comunicación celular y "G4S Secure Solutions Colombia SAS" tienen un saldo que indican pagos pendientes por servicios radicados a finales del mes de diciembre de 2024.

Es clave monitorear estas cuentas para asegurarse de que las pendientes sean recuperadas dentro de los términos establecidos y prevenir acumulaciones de deudas a largo plazo.

**CORPORACIÓN CENTRO DE ESTUDIOS DE DERECHO, JUSTICIA Y
SOCIEDAD/DEJUSTICIA
NOTAS A LOS ESTADOS FINANCIEROS**

31 DE DICIEMBRE DE 2024 Y 2023

(Cifras expresadas en miles de pesos colombianos, salvo que se indique otra cosa)

Al 31 de diciembre, las Cuentas por Pagar se desglosan de la siguiente manera:

| | 2024 | 2023 |
|---|---------------|---------------|
| Auditores Profesionales | 7.202 | 6.302 |
| Ediciones Antropos Ltda | 5.707 | 13.593 |
| Díaz Granados Marín María José Del Perpetuo Socorro | 4.108 | 7.393 |
| Rojas Valbuena Marta Isabel | 3.739 | 3.739 |
| Precolombi E.U | 2.241 | 5.222 |
| Marquez Garcia Yeraldin | 1.486 | 0 |
| Enel Colombia | 1.414 | 0 |
| G4S Secure Solutions Colombia SAS | 778 | 0 |
| G4S Technology Colombia Sa | 573 | 0 |
| Comunicación Celular | 452 | 0 |
| Hoteles de la Recoleta Sociedad por Acciones | 331 | 0 |
| Ospina García Alejandro | 314 | 314 |
| Corventas de Colombia | 33 | 82 |
| Bolivar Osuna Ligia | 0 | 2.413 |
| Controles Empresariales S.A.S. | 0 | 9.727 |
| Cubillos Rodriguez Edwin | 0 | 6.710 |
| Díaz Vasquez Luis Carlos | 0 | 1.160 |
| Drug Policy Alliance | 0 | 2.752 |
| Espinosa Rojas Julian | 0 | 6.700 |
| Hernandez Perez Fabian | 0 | 5.106 |
| Los Nominativos 7 - 24 Ltda Siete24 Ltda Y Siete24 | 0 | 5.337 |
| MM Importadores SAS | 0 | 117 |
| Ospina Celis Daniel | 0 | 4.644 |
| Restrepo Restrepo Juan Jose | 0 | 150 |
| Scognamiglio Loza Laura | 0 | 1.160 |
| Trepiccione de Tommas Piero | 0 | 1.160 |
| TOTAL CUENTAS POR PAGAR | 28.378 | 83.782 |

NOTA 8 – Pasivos por Impuestos Corrientes

Corresponde a los saldos que al cierre del año están pendiente por pagar de los impuestos de:

| | 2024 | 2023 |
|---|--------------|---------------|
| Retención en la Fuente | 63.267 | 73.419 |
| Iva Por Pagar | 17.130 | 9.936 |
| Retención de Impuesto de Industria y Comercio (ICA) | 4.242 | 3.902 |
| Impuesto de Industria y Comercio | 0 | 529 |
| Impuesto de renta y complementarios 2024 | (82.530) | 0 |
| TOTAL PASIVOS POR IMPUESTOS CORRIENTES | 2.109 | 87.786 |

Para el 2024 por impuestos corrientes corresponde a la declaración del IVA del III cuatrimestre del año 2024, la retención en la fuente del mes de diciembre el cual se compensará para el siguiente mes del 2025 y el Reteica que le hacemos a los proveedores y que luego le pagamos al Distrito bimensualmente, esto corresponde a los meses de noviembre y diciembre que se pagará en el enero de 2025. El valor de renta y complementarios del 2024 hace referencia al anticipo y retenciones que son aplicadas a los correspondientes períodos.

CORPORACIÓN CENTRO DE ESTUDIOS DE DERECHO, JUSTICIA Y SOCIEDAD/DEJUSTICIA

NOTAS A LOS ESTADOS FINANCIEROS

31 DE DICIEMBRE DE 2024 Y 2023

(Cifras expresadas en miles de pesos colombianos, salvo que se indique otra cosa)

NOTA 9 – Beneficios a los Empleados

Las Obligaciones Laborales a diciembre 31 comprendían:

| | 2024 | 2023 |
|---|------------------|----------------|
| Salarios por Pagar | 0 | 18.786 |
| Cesantías Consolidadas | 599.215 | 523.729 |
| Intereses Sobre Cesantías | 69.424 | 60.628 |
| Vacaciones Consolidadas | 331.698 | 325.429 |
| Aporte AFC | 0 | 3.569 |
| TOTAL BENEFICIOS A LOS EMPLEADOS | 1.000.338 | 932.141 |

Las cesantías del periodo 2024 deben ser consignadas a más tardar el 14 de febrero de 2025 en el fondo seleccionado por cada trabajador. Los intereses sobre cesantías se pagan directamente a los empleados hasta el 31 de enero de 2025. Las vacaciones consolidadas constituyen el pasivo por los periodos pendientes de disfrutar. En el 2023 estaba pendiente por pagar los salarios correspondientes a la liquidación de trabajo de Diana Quigua y Alan Vargas y el aporte de AFC correspondiente a Lucia Ramirez el cual se realizó al BBVA pero fue devuelto por inconsistencias en la cuenta bancaria.

NOTA 10 – Pasivos no Corrientes - Depósitos/ Donaciones Recibidas

Corresponden a las donaciones que se recibieron para el desarrollo de proyectos, de acuerdo con el objeto social de la Corporación. Las donaciones recibidas se amortizan a medida que avanza la ejecución de cada uno de los proyectos. Al cierre del año 2024 se detallan las donaciones recibidas por cada una de las entidades:

| | 2024 | 2023 |
|--|-------------------|-------------------|
| Action For Hope | 0 | 27.534 |
| American Jewish Committee | 14.554 | 25.585 |
| Donaciones Internas Individuales | 6.077 | 24.625 |
| Environmental Investigation Agency | 0 | 78.925 |
| Federation International des Societes | 41.159 | 1.829.606 |
| Ford Foundation | 9.274.105 | 5.307.811 |
| Forest People | 0 | 111.229 |
| Foundation Open Society | 3.182.480 | 8.671.666 |
| Foundation Open Society Policy Center | 0 | 97.633 |
| Fundar Centro De Analisis E Investigacion Ac/FUNDAR | 73.812 | 92.153 |
| Fundar Centro De Analisis E Investigacion Ac/FUNDAR | 44.191 | 0 |
| Harm Reduction International | 0 | 40.819 |
| Humanity United | 0 | 27.267 |
| IIE | 0 | 36.634 |
| Inclo International Network Of Civil | 8.711 | 217.138 |
| Ingresos por Donaciones Internacionales | 391.876 | 0 |
| Learning Dejusticia | 145.887 | 0 |
| Londos School Economics LSE-Gender, Justice and Security H | 0 | 9.403 |
| Oxfam Gran Bretaña | 108.209 | 141.853 |
| Proyecto Colombia Diversa | 0 | 403.939 |
| Rockefeller Philanthropy Advisors Inc | 0 | 722 |
| The Centre for the Study Of Violence | 3.505 | 0 |
| The Norwegian Human Rights Fund | 795 | 581.680 |
| Tobaco Free Kids Ig/Bloomberg 2023-2025 | 1.223.369 | 0 |
| Wellspring Philanthropic Fund/Wellspring Institucional | 471.935 | 90.536 |
| TOTAL DEPOSITOS -DONACIONES RECIBIDAS | 14.990.666 | 17.816.758 |

CORPORACIÓN CENTRO DE ESTUDIOS DE DERECHO, JUSTICIA Y SOCIEDAD/DEJUSTICIA
NOTAS A LOS ESTADOS FINANCIEROS

31 DE DICIEMBRE DE 2024 Y 2023

(Cifras expresadas en miles de pesos colombianos, salvo que se indique otra cosa)

NOTA 11 – Fondo social

El patrimonio de la Corporación está conformado por el fondo social que corresponde a los aportes iniciales de los fundadores; las donaciones recibidas para fortalecimiento patrimonial de la fundación, la adopción de las NIIF (Normas internacionales de Información Financiera), la revaluación de las casas en año 2019, las reservas acumuladas y excedente del ejercicio. A diciembre 31 de 2024 el Fondo Social, estaba compuesto por los siguientes conceptos:

| | 2024 | 2023 |
|--|-------------------|-------------------|
| Fondo Social | 1.006.113 | 1.006.113 |
| Donaciones | 1.050.785 | 1.050.785 |
| Asignaciones permanentes (Reservas) | 30.176.327 | 6.177.308 |
| Resultado del Ejercicio | 5.790.680 | 25.666.472 |
| Subtotal del patrimonio directo | 38.023.904 | 33.900.677 |
| Impacto por Adopción Transición NIIF | 572.193 | 572.193 |
| Revalorización del Activo | 1.069.421 | 1.069.421 |
| TOTAL FONDO SOCIAL | 39.665.518 | 35.542.291 |

Acerca del fondo social, se modificó el capital social que figuraba en la Cámara de Comercio, tal como se indica en el Acta No. 03 de 2014, con la aprobación de la asamblea.

| | | |
|---|---|---------------------|
| | Valor de los excedentes netos al final el periodo fiscal de 2013 | 136.230 |
| + | Donaciones (The Sigrid Rausing Trust, Ford Foundation y Embajada de Países Bajos) | 673.903 |
| + | Valor de ajuste a capital registrado contablemente | 6.000 |
| = | Total incremento de patrimonio registrado en la Cámara de Comercio de Bogotá | 816.132 |
| + | Valor registrado a diciembre 31 de 2013 | 189.981 |
| = | Nuevo valor de capital (Patrimonio registrado en Cámara de Comercio) | \$ 1.006.113 |

Se recibieron donaciones que suman un total de \$1.050.785 de Ford Build, Ford Institucional, OSI Institucional, Sigrid y OIM, que fueron empleadas para la adquisición de las viviendas donde está ubicada la Corporación actualmente.

El siguiente es el movimiento de las reservas acumuladas desde el año 2019:

| Año | Valor del excedente | Fecha de acta de aprobación | Asignación | Ejecución | Saldo excedentes |
|-----------------------|---------------------|-----------------------------|------------|-----------|-------------------|
| 2019 | 1.667.451 | marzo 27-20 | | | 6.153.782 |
| 2020 | 337.271 | marzo 30-21 | | | 6.491.053 |
| 2021 | 1.284.027 | marzo 23-22 | | | 7.775.080 |
| 2022 | 2.888.558 | marzo 16-23 | 4.486.331 | 4.486.331 | 6.177.307 |
| 2023 | 25.666.472 | marzo 17-24 | | | 31.843.779 |
| 2024 | | | 1.667.451 | 1.667.451 | 30.176.328 |
| TOTAL RESERVAS | | | | | 30.176.328 |

**CORPORACIÓN CENTRO DE ESTUDIOS DE DERECHO, JUSTICIA Y
SOCIEDAD/DEJUSTICIA**
NOTAS A LOS ESTADOS FINANCIEROS

31 DE DICIEMBRE DE 2024 Y 2023

(Cifras expresadas en miles de pesos colombianos, salvo que se indique otra cosa)

En el año 2024 se utilizaron los excedentes del año 2019 por valor de \$1.667.451 para un saldo total de reservas de \$30.176.326, sin tener en cuenta el resultado del año 2024.

NOTA 12- Ingresos operacionales

La Corporación ha registrado los ingresos generados en el desarrollo de su objeto social. En la categoría de ingresos se contabilizan las donaciones a medida que se ejecutan los proyectos, así como los ingresos que Dejusticia obtiene por medio de contratos de consultoría, la venta de publicaciones, regalías por libros, intereses financieros, entre otros.

Los ingresos operacionales a diciembre 31 comprendían:

| | 2024 | 2023 |
|--|-------------------|-------------------|
| Ingresos por Donaciones Internacionales | 16.895.267 | 37.772.404 |
| Ingresos por Donaciones Nacionales | 555.831 | 62.836 |
| Contratos por Prestación de Servicios | 209.115 | 42.017 |
| Ingresos por Cursos Dejusticia | 29.432 | 9.804 |
| Regalías Venta Libros | 3.165 | 4.065 |
| Venta Libros Dejusticia | 19.281 | 15.172 |
| Otros Ingresos Relacionados con la Operación | 41.878 | 4.687 |
| TOTAL INGRESOS OPERACIONALES | 17.753.969 | 37.910.985 |

Para efectos comparativos y medir internamente la variación de la ejecución entre los años aquí presentados, se clasifican los ingresos, así:

| | 2024 | 2023 |
|---------------------------------------|-------------------|-------------------|
| Ingresos Institucionales | 7.017.556 | 2.542.222 |
| Proyectos con vocacion de permanencia | 6.753.467 | 7.158.340 |
| Proyectos ocasionales | 4.054.691 | 7.335.783 |
| Dejusticia | 6.986.130 | 25.671.666 |
| TOTAL INGRESOS 2024 | 24.811.844 | 42.708.011 |

NOTA 13 –Costos y Gastos organizacionales

En los siguientes ítems se consolidan los costos y gastos de Dejusticia en la misma forma que se presupuestaron inicialmente para realizar la comparación.

| | 2024 | 2023 |
|---|-------------------|-------------------|
| Personal - Salarios, capacitación y bienestar | 11.016.311 | 7.348.554 |
| Honorarios Contratistas Permanentes | 330.176 | 328.217 |
| Gastos de Viaje | 1.340.567 | 1.300.194 |
| Eventos/ Seminarios/ Talleres | 254.437 | 1.014.526 |
| Comunicaciones y Publicaciones | 2.931.621 | 1.043.471 |
| Convenios de Cooperación Interinstitucional | 1.108.116 | 347.111 |
| Servicios Públicos y Mantenimiento | 458.691 | 454.128 |
| Computadores, Licencias y Equipos de Oficina | 296.993 | 288.430 |
| Depreciación | 67.108 | 29.509 |
| Otros Costos y Gastos | 129.158 | 35.057 |
| TOTAL COSTOS Y GASTOS ORGANIZACIONALES | 17.933.179 | 12.189.197 |

En el rubro de comunicaciones y publicaciones se incluyen diversos gastos, tales como la producción de videos, el diseño y la elaboración de piezas digitales, las estrategias de comunicación, la diagramación, las traducciones, las correcciones de estilo y las impresiones, entre otros. Los acuerdos de cooperación internacional son los recursos que Dejusticia aportó en el marco del Grant con Ford Enlaza, destinados al fortalecimiento institucional de organizaciones colombianas y venezolanas. En el rubro de otros costos y gastos se registra la adopción de PCGA a NIIF por \$98 millones dados en ajustes en gastos de personal.

NOTA 14 - Otros Ingresos

El saldo a diciembre 31 de 2024 está formado por los siguientes conceptos:

| | 2024 | 2023 |
|--------------------------------------|------------------|------------------|
| Intereses por Rendimiento Financiero | 3.263.945 | 1.540.889 |
| Ingresos por Diferencia en Cambio | 3.644.320 | 3.101.466 |
| Recuperación de Costos y Gastos | 45.797 | 44.871 |
| Arrendamientos | 97.390 | 83.897 |
| Diversos | 6.423 | 6.985 |
| TOTAL OTROS INGRESOS | 7.057.875 | 4.778.108 |

Los otros ingresos aumentaron en comparación con el año 2023 debido a los rendimientos financieros generados por los CDT en pesos y dólares. Este incremento se atribuye a la donación recibida de Yield Giving, la cual fue completamente invertida en CDT. Además, se considera la diferencia en el cambio no realizada, que asciende a \$3.428.344, y la diferencia en cambio realizada de \$215.975, correspondiente a la cuenta corriente y los CDT's en Itaú-Panamá.

Desde noviembre de 2021, Dejusticia ha generado ingresos por arrendamientos, manteniendo el contrato de arrendamiento con la entidad Transparencia por Colombia para la propiedad situada en la Calle 35 N. 24-19, con un canon mensual de \$8,8 millones, el cual ha sido reinvertido en su totalidad en la ejecución de su objeto social.

Entre las recuperaciones y diversos se destacan: las indemnizaciones por incapacidades de los empleados de la Corporación, \$16 millones por la restitución del tiquete aéreo del fellow Muyenga, \$24 millones provenientes del ingreso con Transparencia relacionado con el reembolso de servicios compartidos, así como \$6 millones por el pago de la póliza de la Aseguradora Solidaria por la pérdida del equipo de Edgar Valdeleon, entre otros.

NOTA 15 – Gastos Financieros

En su mayoría están formados por los gastos financieros por las operaciones bancarias que realiza Dejusticia, como se detalla a continuación:

**CORPORACIÓN CENTRO DE ESTUDIOS DE DERECHO, JUSTICIA Y
SOCIEDAD/DEJUSTICIA**

NOTAS A LOS ESTADOS FINANCIEROS

31 DE DICIEMBRE DE 2024 Y 2023

(Cifras expresadas en miles de pesos colombianos, salvo que se indique otra cosa)

| | 2024 | 2023 |
|----------------------------------|----------------|------------------|
| Gastos Bancarios | 9.849 | 3.326 |
| Comisiones | 18.024 | 16.855 |
| Intereses | 2.115 | 66 |
| Diferencia en Cambio | 855.399 | 4.756.750 |
| Gravámen Movimientos Financieros | 60.275 | 27.142 |
| Diversos | 22.434 | 24.094 |
| TOTAL GASTOS FINANCIEROS | 968.097 | 4.828.233 |

Se debe tener en cuenta la fluctuación del dólar en el año 2024, y los ajustes en la cuenta bancaria de Itaú - Panamá, así como el de los CDT'S creados de la misma cuenta, el cual se lleva mes a mes, esta fluctuación se ve reflejada en la cuenta diferencia en cambio no realizada.

NOTA 16 –ORI - Otro resultado integral del año

El ORI identifica los costos asociados a las variaciones en los valores razonables de los instrumentos de cobertura, los cuales se originaron a partir del contrato forward por un monto de USD \$893.000, considerando la Tasa de Cambio del Mercado (TRM) del 31 de diciembre y la TRM aplicable al momento de redimir el forward el 17 de marzo de 2025.

En este contexto, el ORI toma en cuenta los gastos vinculados a los cambios en los valores razonables de los instrumentos de cobertura, que resultaron del forward por un total de \$119 millones.

**CORPORACIÓN CENTRO DE ESTUDIOS DE DERECHO, JUSTICIA Y
SOCIEDAD/DEJUSTICIA**

NOTAS A LOS ESTADOS FINANCIEROS

31 DE DICIEMBRE DE 2024 Y 2023

(Cifras expresadas en miles de pesos colombianos, salvo que se indique otra cosa)

Anexo complementario a la nota 12, 13, 14 y 15 (Expresados en miles de pesos)

En este anexo se detallan los recursos recibidos para el desarrollo de los diversos proyectos o convenios, se incluyen los gastos realizados por cada centro de costo y su correspondiente registro en los distintos grupos de cuentas contables.

| Item | PROYECTOS | INGRESO | GASTO ADMON | COSTO DIRECTOS DE PROYECTOS | COSTO PERSONAL MISIONAL | TOTAL GASTOS | Superávit / Déficit del proyecto |
|--|----------------------------|-----------------------|----------------------|-----------------------------|-------------------------|-----------------------|----------------------------------|
| 18 | Ford Enlaza | 3.867.591.805 | 322.280.103 | 2.610.876.653 | 934.435.049 | 3.867.591.805 | 0 |
| 4 | OSF Challenge | 3.447.461.312 | 497.567.336 | 370.673.394 | 2.579.220.581 | 3.447.461.312 | 0 |
| 20 | Bloomberg 2023 - 2025 | 1.738.691.491 | 222.887.305 | 359.587.382 | 1.156.216.804 | 1.738.691.491 | 0 |
| 1 | OSF Institucional | 1.694.469.954 | 1.110.499.364 | 58.341.458 | 525.629.131 | 1.694.469.954 | 0 |
| 5 | Ford Build | 1.441.401.483 | 533.858.817 | 429.903.805 | 477.638.861 | 1.441.401.483 | 0 |
| 15 | Wellspring Institucional | 421.343.221 | 6.108.984 | 89.123.876 | 326.110.361 | 421.343.221 | 0 |
| 16 | Seguridad Vehicular | 405.508.111 | 17.275.940 | 122.125.770 | 266.106.401 | 405.508.111 | 0 |
| 33 | Rockefeller | 403.939.401 | 35.346.152 | 152.757.086 | 215.836.162 | 403.939.401 | 0 |
| 26 | Exxes Drogas | 338.105.968 | 31.949.506 | 138.864.731 | 167.291.731 | 338.105.968 | 0 |
| 45 | Atlantic Institute | 337.875.176 | 68.584.106 | 223.562.826 | 45.728.244 | 337.875.176 | 0 |
| 6 | Fondo Noruego DH | 289.404.876 | 63.702.492 | 70.932.536 | 154.769.848 | 289.404.876 | 0 |
| 38 | Wellspring Tax | 239.641.355 | 27.908.881 | 70.544.325 | 141.188.149 | 239.641.355 | 0 |
| 17 | EIA | 237.061.263 | 20.861.564 | 49.711.855 | 166.487.844 | 237.061.263 | 0 |
| 25 | UK Ganadería | 214.229.749 | 34.343.372 | 50.451.096 | 129.435.281 | 214.229.749 | 0 |
| 37 | Evento Pennsylvania | 209.115.419 | 34.854.368 | 174.261.051 | 0 | 209.115.419 | 0 |
| 44 | Inclo Cop16 | 203.848.662 | 30.756.918 | 173.091.744 | 0 | 203.848.662 | 0 |
| 47 | Oxfam | 196.356.827 | 30.994.393 | 42.735.235 | 122.621.199 | 196.356.827 | 0 |
| 30 | ODR - OSF | 189.540.900 | 12.654.989 | 173.422.363 | 3.463.548 | 189.540.900 | 0 |
| 19 | ODR Drogas y Raza | 157.714.327 | 9.876.465 | 147.837.862 | 0 | 157.714.327 | 0 |
| 7 | OSF DRUGS | 141.852.965 | 14.401.735 | 12.670.228 | 114.781.002 | 141.852.965 | 0 |
| 14 | FUNDAR | 132.586.283 | 156.686 | 101.112.931 | 31.316.666 | 132.586.283 | 0 |
| 8 | Inclo Protest and Policing | 119.036.214 | 16.913.919 | 31.327.377 | 70.794.918 | 119.036.214 | 0 |
| 22 | OSF Cumbre Drogas | 118.197.780 | 0 | 26.708.020 | 91.489.760 | 118.197.780 | 0 |
| 9 | Inclo India | 107.945.612 | 742.598 | 107.203.014 | 0 | 107.945.612 | 0 |
| 46 | Wellspring Tackling Gender | 107.856.050 | 19.437.533 | 20.228.685 | 68.189.832 | 107.856.050 | 0 |
| 32 | Vision Afro | 100.675.352 | 14.084.305 | 7.316.250 | 79.274.797 | 100.675.352 | 0 |
| 36 | KFW | 99.382.237 | 6.828.147 | 32.345.060 | 60.209.030 | 99.382.237 | 0 |
| 21 | HRI - ESCR | 94.062.523 | 179.577 | 71.893.129 | 21.989.817 | 94.062.523 | 0 |
| 24 | Humanity United | 92.153.890 | 5.190.367 | 86.963.523 | 0 | 92.153.890 | 0 |
| 13 | Alerta Venezuela | 92.055.579 | 4.527.060 | 87.528.519 | 0 | 92.055.579 | 0 |
| 43 | Onu Mujeres | 50.509.768 | 3.855.120 | 24.416.131 | 22.238.517 | 50.509.768 | 0 |
| 48 | Internews | 44.220.966 | 3.071.629 | 18.224.480 | 22.924.857 | 44.220.966 | 0 |
| 23 | Action For Hope | 42.059.456 | 1.020.588 | 30.371.163 | 10.667.705 | 42.059.456 | 0 |
| 2 | IIE | 40.819.140 | 0 | 40.819.140 | 0 | 40.819.140 | 0 |
| 40 | Omega Research | 40.717.601 | 4.680.446 | 4.819.886 | 31.217.269 | 40.717.601 | 0 |
| 39 | Kas México | 37.656.000 | 0 | 0 | 37.656.000 | 37.656.000 | 0 |
| 27 | Ford 75 Años | 36.889.128 | 1.447.521 | 33.667.974 | 1.773.633 | 36.889.128 | 0 |
| 11 | INCLO - Reembolsos | 34.080.054 | -82.702 | 34.162.756 | 0 | 34.080.054 | 0 |
| 42 | Fundacion Barco Odr | 33.035.000 | 0 | 33.035.000 | 0 | 33.035.000 | 0 |
| 3 | Transparencia por Colombia | 30.000.000 | 1.500.000 | 900.000 | 27.600.000 | 30.000.000 | 0 |
| 41 | Csvr | 26.238.571 | 0 | 11.267.604 | 14.970.967 | 26.238.571 | 0 |
| 34 | Liga Dejus | 18.548.450 | 0 | 18.548.450 | 0 | 18.548.450 | 0 |
| 10 | LSE | 15.140.617 | 5.279.317 | 9.861.300 | 0 | 15.140.617 | 0 |
| 12 | Learning Dejusticia | 12.879.592 | 5.442.296 | 7.437.296 | 0 | 12.879.592 | 0 |
| 29 | Forest People | 9.433.987 | 77.469 | 9.356.518 | 0 | 9.433.987 | 0 |
| 35 | Freedom Marry | 9.403.556 | 0 | 0 | 9.403.556 | 9.403.556 | 0 |
| 31 | Essex | 5.467.800 | 0 | 5.467.800 | 0 | 5.467.800 | 0 |
| 28 | Penn Mellon | 2.124.368 | 0 | 49.368 | 2.075.000 | 2.124.368 | 0 |
| Ingresos institucionales y de proyectos | | 17.728.323.838 | 3.221.064.667 | 6.376.506.651 | 8.130.752.521 | 17.728.323.838 | 0 |

CORPORACIÓN CENTRO DE ESTUDIOS DE DERECHO, JUSTICIA Y
SOCIEDAD/DEJUSTICIA
NOTAS A LOS ESTADOS FINANCIEROS

31 DE DICIEMBRE DE 2024 Y 2023

(Cifras expresadas en miles de pesos colombianos, salvo que se indique otra cosa)

| | | | | | | | |
|---------|---|---------------|------------|-----------|------------|---------------|--------------|
| 1 | Venta de libros Dejusticia | \$ 19.281 | \$ 0 | \$ 0 | \$ 0 | \$ 0 | \$ 19.281 |
| 2 | Regalías venta libros Dejusticia | \$ 3.165 | \$ 0 | \$ 0 | \$ 0 | \$ 0 | \$ 3.165 |
| 3 | Intereses por fiducia | \$ 278.454 | \$ 0 | \$ 0 | \$ 0 | \$ 0 | \$ 278.454 |
| 4 | Intereses por CDT | \$ 1.225.421 | \$ 0 | \$ 0 | \$ 0 | \$ 0 | \$ 1.225.421 |
| 5 | Intereses por cuentas bancarias | \$ 142.623 | \$ 0 | \$ 0 | \$ 0 | \$ 0 | \$ 142.623 |
| 6 | Diferencia en cambio | \$ 2.928.370 | \$ 854.556 | \$ 0 | \$ 0 | \$ 854.556 | \$ 2.073.814 |
| 7 | Ajustes de nómina y varios | \$ 0 | \$ 38.345 | \$ 10.090 | \$ 70.101 | \$ 118.537 | -\$ 118.537 |
| 8 | Recuperación costos | \$ 40.566 | \$ 0 | \$ 0 | \$ 0 | \$ 0 | \$ 40.566 |
| 9 | Cursos dictados por Dejusticia | \$ 29.432 | \$ 29.078 | \$ 115 | \$ 0 | \$ 29.192 | \$ 239 |
| 10 | Otros Ingresos | \$ 25.514 | \$ 0 | \$ 0 | \$ 218.240 | \$ 218.240 | -\$ 192.726 |
| 11 | Venta de equipos dados de baja y depreciación | \$ 290 | \$ 67.108 | \$ 0 | \$ 0 | \$ 67.108 | -\$ 66.818 |
| 12 | Intereses CDT Yield Giving | \$ 2.256.387 | \$ 0 | \$ 0 | \$ 0 | \$ 0 | \$ 2.256.387 |
| 13 | Saldos de proyectos por diferencia en cambio | \$ 2.828 | | | | \$ 0 | \$ 2.828 |
| 14 | Arrendamientos y alquileres | \$ 131.190 | \$ 5.207 | \$ 0 | \$ 0 | \$ 5.207 | \$ 125.983 |
| | Ingresos propios | \$ 7.083.520 | | | | \$ 1.292.840 | \$ 5.790.680 |
| Totales | | \$ 24.811.844 | \$ 0 | \$ 0 | \$ 0 | \$ 19.021.164 | \$ 5.790.680 |

CORPORACIÓN CENTRO DE ESTUDIOS DE DERECHO, JUSTICIA Y SOCIEDAD/DEJUSTICIA
NOTAS A LOS ESTADOS FINANCIEROS

31 DE DICIEMBRE DE 2024 Y 2023

(Cifras expresadas en miles de pesos colombianos, salvo que se indique otra cosa)

El siguiente cuadro, se detllan los gastos más representativos expresados en miles de pesos, en los cuales no se incluyen pagos salariales ni de viajes.

| Beneficiario del pago 2024 | Monto total pagado 2024 | % |
|--|----------------------------|-------|
| MICHELE FALASCHI | 512.149.238 | 9,59% |
| CORPORACION MAKAI ASESORIA INTERNACIONAL | 327.250.000 | 6,13% |
| FUNDACION GABRIEL GARCIA MARQUEZ PARA EL NUEVO PERIODISMO IBEROAMERICANO | 326.148.030 | 6,11% |
| AEROVIAS DEL CONTINENTE AMERICANO SAS AVIANCA | 245.137.260 | 4,59% |
| FUNCIONA. CO SAS | 196.052.574 | 3,67% |
| HOTELES ESTELAR S.A. | 191.664.656 | 3,59% |
| HOTELES DE LA RECOLETA SOCIEDAD POR ACCIONES SIMPLIFICADA | 151.231.211 | 2,83% |
| CONTROLES EMPRESARIALES S.A.S. | 144.796.159 | 2,71% |
| CIVILIS AC | 134.065.219 | 2,51% |
| ASOCIACIÓN LA VIDA DE NOS | 133.969.358 | 2,51% |
| SINERGIA INICIATIVAS DE EXCELENCIA DE LA SOCIEDAD CIVIL | 132.475.796 | 2,48% |
| AGENCIA DE VIAJES Y TURISMO AVIATUR SA | 131.657.190 | 2,47% |
| CENTRO PARA LOS DEFENSORES Y LA JUSTICIA AC | 131.570.663 | 2,46% |
| ASOCIACION ALERTAVENEZUELA | 116.025.000 | 2,17% |
| INNPACTIA SAS | 84.901.614 | 1,59% |
| GONZALEZ GUTIERREZ JUAN CARLOS | 82.272.552 | 1,54% |
| CAJA DE COMPENSACION FAMILIAR COMPENSAR | 70.026.447 | 1,31% |
| HURTADO GARCES RUDY AMANDA | 63.940.157 | 1,20% |
| CORPORACION MUJERES LIBRES | 62.819.140 | 1,18% |
| G4S- SECURE SOLUTIONS COLOMBIA S.A. | 62.378.473 | 1,17% |
| STOFFREGEN MORGAN ELIZABETH | 59.217.608 | 1,11% |
| CEROUINO SAS | 58.721.998 | 1,10% |
| SCOLA ABOGADOS S.A.S | 57.799.550 | 1,08% |
| SISTEMAS DE INFORMACION EMPRESARIAL S.A | 57.643.316 | 1,08% |
| PRECOLOMBI E.U | 56.628.480 | 1,06% |
| LOPEZ CENTENO MARIA ALEJANDRA | 55.326.208 | 1,04% |
| FIDEICOMISOS SOCIEDAD FIDUCIARIA FIDUCOLDEX | 55.014.600 | 1,03% |
| BOBO MUGERWA MUYENGA | 54.599.481 | 1,02% |
| MAKMUN MULKI | 54.582.541 | 1,02% |
| FERNANDEZ ALMEIDA VICTORIA DANIELA | 54.288.636 | 1,02% |
| ZAVALETA AMAYA BETSY DENISSE | 54.288.636 | 1,02% |
| NORIEGA VELASCO TOMAS | 54.158.086 | 1,01% |
| XPRESS ESTUDIO GRAFICO Y DIGITAL S.A.S | 53.547.378 | 1,00% |
| BOSE APARAJITA | 51.679.339 | 0,97% |
| RAMIREZ BOLIVAR AYDA LUCIA | 51.272.652 | 0,96% |
| SERVICIO AEREO A TERRITORIOS NACIONALES S.A. | 49.638.840 | 0,93% |
| SM&G CONSULTING S A S | 48.194.997 | 0,90% |
| COMPLEJO TURISTICO TARDES CALEÑAS | 45.112.650 | 0,84% |
| SMART WEB APPS S.A.S. | 44.100.000 | 0,83% |
| BOLIVAR OSUNA LIGIA | 42.368.409 | 0,79% |
| CUBREACRIL S.A.S | 41.968.419 | 0,79% |
| PORTUGAL RAMIREZ MARIO SIDDHARTA | 40.309.022 | 0,75% |
| PEÑALOZA RIVERA FABIAN STEVEN | 39.980.000 | 0,75% |
| CITRIX SYSTEMS INC | 39.676.528 | 0,74% |
| FUNDACION SENTIIDO | 39.270.000 | 0,74% |
| LAS PACES ESPECIALISTA EN JUSTICIA RESTAURATIVA SAS | 39.270.000 | 0,74% |
| UNIVERSIDAD ICESI | 39.270.000 | 0,74% |
| BOOKING B.V. | 38.723.889 | 0,73% |
| DUMAINE REEP ALEXANDRA | 38.081.597 | 0,71% |
| VASQUEZ PADILLA DARIO HERNAN | 37.935.961 | 0,71% |
| MIRACLE ABU JOSEPH | 36.320.467 | 0,68% |
| SHASHWAT | 36.206.654 | 0,68% |
| TUPAYACHI SARDÓN DIEGO FABRICIO | 35.237.531 | 0,66% |
| DA SILVEIRA JULIANA FONTELES | 35.163.186 | 0,66% |
| DESPEGAR COLOMBIA S.A.S. | 34.178.214 | 0,64% |
| VASQUEZ SALDAÑA ADRIANA | 33.988.360 | 0,64% |
| JIMENEZ GONZALEZ DANIELA | 32.868.000 | 0,62% |
| EDICIONES ANTROPOS LTDA | 30.249.500 | 0,57% |
| RINCON CORDOBA JORGE IVAN | 30.000.000 | 0,56% |
| CUBILLOS RODRIGUEZ EDWIN ALFREDO | 29.459.013 | 0,55% |
| SECRETARIA DE HACIENDA | 29.240.000 | 0,55% |
| ANGOSTA EDITORES SAS | 28.602.900 | 0,54% |
| PREVATEL SAS | 28.524.300 | 0,53% |
| MARTINEZ OSORIO MARGARITA MARIA | 28.468.100 | 0,53% |
| ARENAS PARIS CARLOS ALBERTO | 28.142.620 | 0,53% |
| ESPINOSA ROIAS JULIAN IGNACIO | 28.053.600 | 0,53% |
| DUARTE QUITIAN JOSE EDELBERTO | 28.000.000 | 0,52% |
| GOMEZ DUARTE CAMILA | 27.564.000 | 0,52% |
| ALMACENES EXITO SA | 27.167.616 | 0,51% |
| TOTAL GASTOS MAS REPRESENTATIVOS EN EL 2024 | 5.340.633.619 | 100% |